



**ATA DA REUNIÃO ORDINÁRIA DO COMITÊ DE INVESTIMENTOS DO
PARANAVAÍ PREVIDÊNCIA, REALIZADA EM 09 DE ABRIL DE 2019.**

Às 09:00 (nove horas) horas do dia 09 de abril de 2019, na sede do Paranaíba Previdência, realizou-se a reunião Ordinária do Comitê de Investimentos do Paranaíba Previdência, presentes os seguintes membros: Joaquim Mario de Paula Pinto Junior, Luis Gustavo Ricardo Cacelli, Eliane Cussunogue, Vanusa Aparecida Cassiano Arribard e Rosely Navarro Rodrigues. Assim, tendo em vista a existência de quórum legal, iniciaram-se os trabalhos com a apresentação de seus membros e abordagem de assuntos em pauta e outros relevantes, com voto favorável de todos os presentes, conforme segue: 1) FOI OBSERVADO O DESENQUADRAMENTO DAS APLICAÇÕES EM RELAÇÃO A RESOLUÇÃO N° 3922 E SUAS ALTERAÇÕES, E PARA QUE SEJA SOLUCIONADO O FATO, SERÁ RESGATADO E REALOCADO R\$ 20.000.000,00 (vinte milhões de reais) DA CONTA 96-5 DA CAIXA ECONOMICA FEDERAL, DA SEGUINTE FORMA: R\$ 5.000.000,00 – FIC FI CAIXA NO BRASIL RF REFERENCIADO IMA B LP; R\$ 3.000.000,00 – FIA CAIXA INSTITUCIONAL BDR NIVEL I; R\$ 2.000.000,00 – FI CAIXA BRASIL IDKA IPCA 2A TITULOS PUBLICOS RF LP; R\$ 2.000.000,00 – FI CAIXA BRASIL RF REFERENCIADO DI LP; R\$ 2.000.000,00 – FIC FI CAIXA BRASIL GESTÃO ESTRATÉGICA RF; R\$ 2.000.000,00 – FI CAIXA BOLSA AMERICANA MULTIMERCADO LP; R\$ 2.000.000,00 – FIC FI CAIXA ALOCAÇÃO MACRO MULTIMERCADO LP; R\$ 1.000.000,00 – FI CAIXA BRASIL IMA B 5 TITULOS PUBLICOS RF LP; R\$ 1.000.000,00 – FI CAIXA BRASIL IMA B 5+ TITULOS PUBLICOS RF LP. 2) FOI CONSTATADO TAMBEM QUE FOI ATINGIDO A META ATUARIAL NO PRIMEIRO TRIMESTRE DE 2019, E UM AUMENTO TOTAL DO PATRIMONIO EM RELAÇÃO AO TRIMESTRE ANTERIOR EM R\$ 5.637.506,96 E TOTALIZANDO UM PERCENTUAL DE 4,96% DE AUMENTO. Nada mais havendo a tratar, a reunião foi encerrada as 09:35. Eu, Joaquim Mario de Paula Pinto Junior, redigi a presente Ata, que segue assinada por todos.

JOAQUIM MARIO DE PAULA PINTO JUNIOR





PARANAÍ PREVIDÊNCIA
PARANAÍ - ESTADO DO PARANÁ

Rua Castro, 1925, Jd. Ibirapuera. Telefone (44) 3422-7864


ROSELY NAVARRO RODRIGUES


LUIS GUSTAVO RICARDO CACELLI


VANUSA APARECIDA CASSIANO ARRIBARD


ELIANE CUSSUNOQUE

Material de Divulgação
08.070.841/0001-87
Informações referentes a jan/19

Data de vigência 07/01/2019

CARACTERÍSTICAS DO FUNDO

Público Alvo: Principais investidores institucionais, investidores institucionais, instituições financeiras e 100% do Segmento

Objetivo e Política de Investimento:

O Fundo tem como objetivo buscar rentabilidade que supere a variação do Certificado de Depósito Interbancário - CDI, no longo prazo, por meio da aplicação dos recursos em cotas de fundos de investimento que apliquem em carteira diversificada de ativos financeiros e demais modalidades operacionais disponíveis no âmbito do mercado financeiro e de capitais nacional e internacional. O prazo médio da carteira dos fundos de investimento nos quais o Fundo aplica será superior a 165 dias, o que poderá proporcionar ao cotista o benefício fiscal da alíquota de IR de até 15%, dependendo do tipo de aplicação. Os fundos nos quais o Fundo aplica poderão a-liguir cotas de Fundos de Investimento sediados no exterior e ativos financeiros de mesma natureza dos listados no Regulamento do Fundo, desde que no exterior até o limite de 20% do patrimônio líquido.

Demais Observações:

A política de investimento do Fundo está sujeita a alterações necessárias para os Regimes de Investimento em vigor no Brasil.

PARÂMETROS DO FUNDO

Tipo de Administração	Investimento Direto	** Classificação ANBIMA	Multiclasse - Ativo Multi
Aplicação Inicial	R\$ 100,00	Data Início	21/02/18
Aplicações Adicionais	100,00	Aplicação (deb./conv.)	100 / 0
Resgate Mínimo	100,00	Resgate (conv./créd.)	0 / 100
Saldo Mínimo	100,00	Cota Utilizada	Investimento
Imposto	Diário	Classificação de Risco	Arcado
Horário Fechado	16:00		

** Taxa de Administração máxima de 1,50% a.a. podendo chegar a 2,00% a.a. nos períodos em que o ativo do fundo de aplicação do Fundo em outros setores de investimento.

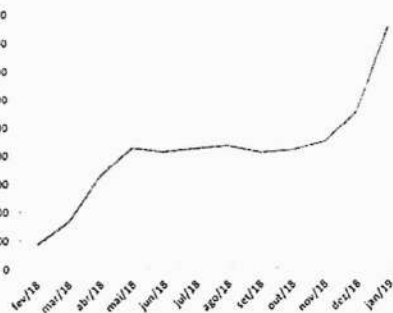
INFORMAÇÕES DE RISCO

Volatilidade 12 m ⁽¹⁾	2,1968%	Volatilidade nos últimos 12 m ⁽¹⁾	2,9612%
Tracking error 12 m ⁽²⁾	3,4963	Tracking error nos 12 m ⁽²⁾	2,9612
% retornos positivos no ano	77,27%	% retornos positivos últimos 12 m	76,19%
Índice de Sharpe no ano ⁽³⁾		Índice de Sharpe nos 12 m ⁽³⁾	

COMPOSIÇÃO DA CARTEIRA

CAIXA FIC ALOCAÇÃO MACRO MULTIMERCADO LP	450.000
CAIXA FIC ALOCAÇÃO MACRO MULTIMERCADO LP	400.000
CAIXA FIC ALOCAÇÃO MACRO MULTIMERCADO LP	350.000
CAIXA FIC ALOCAÇÃO MACRO MULTIMERCADO LP	300.000
CAIXA FIC ALOCAÇÃO MACRO MULTIMERCADO LP	250.000
CAIXA FIC ALOCAÇÃO MACRO MULTIMERCADO LP	200.000
CAIXA FIC ALOCAÇÃO MACRO MULTIMERCADO LP	150.000
CAIXA FIC ALOCAÇÃO MACRO MULTIMERCADO LP	100.000
CAIXA FIC ALOCAÇÃO MACRO MULTIMERCADO LP	50.000

EVOLUÇÃO PATRIMONIAL (R\$ mil)



Patrimônio Líquido em 31/01/19

422.653.709,58

PATRIMÔNIO LÍQUIDO MÉDIO - 12 MESES

204.827.212,88

RENTABILIDADE

Ano	Fundo	CDI	% Bench
2014	12,01%	12,01%	100,00%
2015	12,01%	12,01%	100,00%
2016	12,01%	12,01%	100,00%
2017	12,01%	12,01%	100,00%
2018	12,01%	12,01%	100,00%

Mês	Fundo	CDI	% Bench
fev/18	0,00%	0,00%	100,00%
mar/18	1,101%	0,532%	207,94%
abr/18	0,717%	0,518%	138,53%
mai/18	1,427%	0,518%	275,40%
jun/18	0,011%	0,518%	2,02%
jul/18	1,517%	0,542%	278,81%
ago/18	0,028%	0,557%	1%
set/18	0,000%	0,498%	100,00%
out/18	2,759%	0,583%	472,88%
nov/18	0,800%	0,493%	162,28%
dez/18	0,464%	0,343%	135,13%
jan/19	2,697%	0,740%	364,56%
Ano	12,01%	12,01%	100,00%
12 Meses	11,047%	9,73%	113,61%

Fonte: Banco Itaú S.A. (07/01/2019). Taxa de CDI: 12,01% (07/01/2019). Taxa de CDI: 12,01% (07/01/2019). Taxa de CDI: 12,01% (07/01/2019).

RENTABILIDADE ACUMULADA (%)



1 - Valor médio da rentabilidade do fundo.
2 - Taxa média de rentabilidade do Certificado de Depósito Interbancário - CDI.
3 - Índice que mede a volatilidade do fundo em relação ao CDI.

TRIBUTAÇÃO

1 - Valor médio da rentabilidade do fundo.
2 - Taxa média de rentabilidade do Certificado de Depósito Interbancário - CDI.
3 - Índice que mede a volatilidade do fundo em relação ao CDI.

1 - Valor médio da rentabilidade do fundo.
2 - Taxa média de rentabilidade do Certificado de Depósito Interbancário - CDI.
3 - Índice que mede a volatilidade do fundo em relação ao CDI.





LIMITES DA RESOLUÇÃO CMN 3922/2010

TIPOS DE ATIVOS

	Limite PL RPPS					Limite PL do Fundo
	Nível I	Nível II	Nível III	Nível IV		
TÍTULOS PÚBLICOS						
Títulos Públicos de emissão do TN (SELIC)	100%	100%	100%	100%	100%	
Operações compromissadas	5%	5%	5%	5%	5%	
FUNDOS DE INVESTIMENTO						
Fundos 100% Títulos Públicos	100%	100%	100%	100%	100%	
Fundos de índices carteira 100% Títulos Públicos						
Fundos referenciados em indicadores RF*	60%	70%	75%	80%	80%	15%
Fundos de índices (ETF) em indicadores títulos						
Fundos Renda fixa em geral*	40%	50%	55%	60%	60%	
Fundos de Índices (ETF) - quaisquer Indicadores						
Fundos Renda fixa - Crédito Privado*	5%	15%	20%	25%	25%	5%
FIDCs - Aberto ou Fechado- Cota Sênior**	5%	10%	15%	20%	20%	
Fundos de debêntures de infraestrutura	5%	5%	5%	5%	5%	
CDB ou Poupança nos limites garantidos pelo FGC	15%	15%	15%	15%	15%	
Letra Imobiliária Garantida - LIG	20%	20%	20%	20%	20%	
Fundo de Ações - Índices c/ no mínimo 50 ações*	30%	35%	45%	50%	50%	15%
ETF (índices c/ no mínimo 50 ações)						
Fundos de Ações em geral*	20%	25%	35%	40%	40%	
ETF (índices em geral)						
Fundos Multimercado*	10%	30%	10%	15%	15%	50%
FIPs (que atendam requisitos governança)*: ***	5%	5%	10%	15%	15%	20%
FI Ações - Mercado de Acesso	5%	5%	10%	15%	15%	5%
Fundo Imobiliário *: ****	5%	5%	15%	20%	20%	
FUNDOS EXTERIOR						
FIC e FIC FI - Renda Fixa - Dívida Externa						
FIC - Aberto - Investimento no Exterior	10%	10%	10%	10%	10%	
Fundos de Ações - BDR Nível I						

* Ativos crédito privado emitidos por instituição financeira ou sociedades abertas ou cotas sênior de FIDC, não pode investir exterior

** Gestor já tenha feito 10 ofertas publicas encerradas e liquidadas, que os RPPS participem somente até 50% do total cotas

*** Avaliação empresa independente; tx performance após devolução capital; gestor participe c/ 5% e que já realizou nos ultimos 10 anos, desinvestimento de 3 cias

**** Limites de 5% do PL do RPPS e de 5% do PL do fundo não se aplica para cotas integralizadas por imóveis

Limite válido para todos os fundos: recursos dos RPPS devem corresponder até 20% do PL do fundo

Os total de recursos de um RPPS deve corresponder no máximo a 5% do total de recursos da gestora ou administradora de carteira.

Os RPPS somente poderão aplicar seus recursos em fundos de investimento em que figurarem, como administradora OU gestora, instituições autorizadas a funcionar pelo Banco Central do Brasil obrigadas a instituir comitê de auditoria e comitê de riscos, nos termos das Resoluções CMN nº 3.198, de 2004, e nº 4.557, de 2017



DEMONSTRATIVO DA POLÍTICA DE INVESTIMENTOS - DPIN

SEGMENTO	TIPO DE ATIVO	LIMITE DA RESOLUÇÃO CMN %	POSICÃO ATUAL DA CARTEIRA (R\$)	POSICÃO ATUAL DA CARTEIRA (%)	ESTRATÉGIA DE ALOCAÇÃO - POLÍTICA DE INVESTIMENTO DE 2019			META DE RENTABILIDADE PARA O EXERCÍCIO POR TIPO DE ATIVO	RESUMO DA ESTRATÉGIA	ESTRATÉGIA DE ALOCAÇÃO - PRÓXIMOS 5 EXERCÍCIOS	
					LIMITE INFERIOR (%)	ESTRATÉGIA ALVO (%)	LIMITE SUPERIOR (%)			LIMITE INFERIOR (%)	LIMITE SUPERIOR (%)
Renda Fixa	Sub-total	5,00									
Renda Fixa	FI Debêntures de Infraestrutura - Art. 7º, VII, c	5,00									
Renda Fixa	Sub-total	5,00									
Subtotal			106.391.473,46	97,29	95,00						
Renda Variável e Investimentos Estruturados	FI de Ações - Índices e/ no mínimo 50 ações - Art. 8º, I, a	30,00	249.210,33		5,00	1,00	30,00		30/100 - IPCA - 6,00% - Manutenção	5,00	30,00
Renda Variável e Investimentos Estruturados	Sub-total	30,00	249.210,33	0,23		1,00					
Renda Variável e Investimentos Estruturados	ETF - Índice de Ações (e/ no mínimo 50) - Art. 8º, I, b	30,00	1.102.003,09		5,00	2,00	30,00		30/100 - IPCA - 6,00% - Manutenção	5,00	30,00
Renda Variável e Investimentos Estruturados	Sub-total	30,00	1.102.003,09	1,01		2,00					
Renda Variável e Investimentos Estruturados	FI de Ações - Geral - Art. 8º, II, a	20,00								10,00	20,00
Renda Variável e Investimentos Estruturados	Sub-total	20,00									
Renda Variável e Investimentos Estruturados	ETF - Demais Índices de Ações - Art. 8º, II, b	20,00									
Renda Variável e Investimentos Estruturados	Sub-total	20,00									
Renda Variável e Investimentos Estruturados	FI Multimercado - Aberto - Art. 8º, III	10,00	1.613.581,61		5,00	2,00	10,00		10/100 - IPCA - 6,00% - Manutenção	3,00	10,00



PREVIDÊNCIA SOCIAL
Superintendência de Políticas de Previdência Social

DEMONSTRATIVO DA POLÍTICA DE INVESTIMENTOS - DPIN

SEGMENTO	TIPO DE ATIVO	LIMITE DA RESOLUÇÃO CMN %	POSIÇÃO ATUAL DA CARTEIRA (R\$)	POSIÇÃO ATUAL DA CARTEIRA (%)	ESTRATÉGIA DE ALOCAÇÃO - POLÍTICA DE INVESTIMENTO DE 2019			META DE RENTABILIDADE PARA O EXERCÍCIO POR TIPO DE ATIVO	RESUMO DA ESTRATÉGIA	ESTRATÉGIA DE ALOCAÇÃO - PRÓXIMOS 5 EXERCÍCIOS	
					LIMITE INFERIOR (%)	ESTRATÉGIA ALVO (%)	LIMITE SUPERIOR (%)			LIMITE INFERIOR (%)	LIMITE SUPERIOR (%)
Renda Variável e Investimentos Estruturados	Sub-total	10,00	1.613.581,61	1,48		2,00					
Renda Variável e Investimentos Estruturados	FI em Participações - Art. 8º, IV, a	5,00									
Renda Variável e Investimentos Estruturados	Sub-total	5,00									
Renda Variável e Investimentos Estruturados	FI Imobiliários - Art. 8º, IV, b	5,00									
Renda Variável e Investimentos Estruturados	Sub-total	5,00									
Subtotal			2.964.795,03	2,71		5,00					
TOTAL			109.356.268,49	100,00		100,00					

0

0

R\$ 5.000.000,00

Inicio » Melhores Fundos de Investimento » FIC FI CAIXA NOVO BRASIL RF REFERENCIADO IMA B LP

Home » Fundos de Investimento



FIC FI CAIXA NOVO BRASIL RF REFERENCIADO IMA B LP

[Compare este fundo](#)

Razão Social: FDO DE INVEST EM COTAS DE FUNDOS DE INVESTIMENTO CAIXA NOVO BRASIL RENDA FIXA REFERENCIADO IMA-B LP
CNPJ: 10.636.895/0001-90
Gestor: CAIXA ECONOMICA FEDERAL
Administrador: CAIXA ECONOMICA FEDERAL


Patrimônio: R\$ 2.291.062.855,00
Classe: Fundo de Renda Fixa
Benchmark: Índice de Mercado Andima todas NTN-B
Cotistas: 280

Data inicial: 26/10/2009

Gráfico de Rentabilidade

1 Ano 2 Anos Total Personalizado CDI Ibovespa

- Gráfico
- Gráfico
- Gráfico
- Gráfico
- Gráfico



Rentabilidade

Ano	Fundo	CDI Ibovespa	
		Ano	Acum.
2009	Fundo	2,27	2,27
	%CDI	152	152
2010	Fundo	14,61	17,20
	%CDI	150	151
2011	Fundo	15,95	35,96
	%CDI	138	148
2012	Fundo	26,34	71,68
	%CDI	313	206
2013	Fundo	-9,89	54,71
	%CDI	-123	120
2014	Fundo	14,45	77,07
	%CDI	134	126
2015	Fundo	8,59	92,28
	%CDI	65	112
2016	Fundo	24,14	138,69
	%CDI	172	128
2017	Fundo	12,36	168,19
	%CDI	124	130
2018	Fundo	12,94	200,89
	%CDI	201	141
2019	Fundo	5,69	220,18
	%CDI	353	149

Estatísticas

	Fundo	CDI	Ibovespa	
Meses Positivos	89	115		
Meses Negativos	26	9		
Maior Retorno	7,05%	1,21%		
Menor Retorno	-4,30%	0,10%		
Acima do CDI		69		
Abaixo do CDI		46		
	Ano	12 Meses	24 Meses	Desde o Início
Rentabilidade	5,69%	14,57%	25,82%	220,18%
Volatilidade	5,78%	5,83%	7,47%	6,83%
Índice de Sharpe	1,88	1,41	0,64	1,32
Patrimônio Líquido			R\$ 2.291.062.855,00	
Pat. Líquido Últimos 12 Meses			R\$ -	

Patrimônio Médio por Cotista x Qtde Cotistas ⓘ

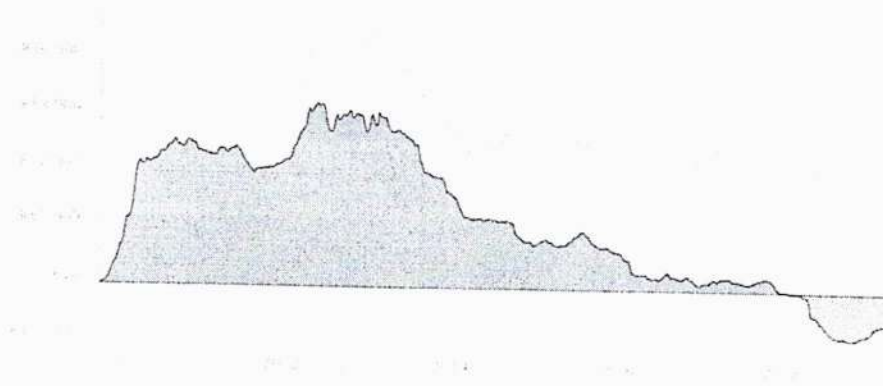


Drawdown ⓘ

1 Ano 2 Anos Total Personalizado




Patrimônio x Valor Aplicado - (em R\$ Milhões) ⓘ



Volatilidade ⓘ

1 Ano 2 Anos Total Personalizado



Glossário de Finanças e Investimentos

A B C D E F G H I J K L M N O P Q R S T U V W X Y Z

0

3

[Mais Retorno](#)[Quem somos](#)[Artigos](#)[Política de Privacidade](#)[Ferramentas](#)[Melhores Fundos](#)[Comparação de Fundos](#)[Perfil de Investidor](#)[Melhor Previdência](#)[Materiais Ricos](#)[Investidor Especialista 1](#)[Investidor Especialista 2](#)[Previdência Privada](#)[Mestre dos Fundos](#) Novo[Ajuda e suporte](#)[Fale com a gente](#)[☎ 4007-2927](#)contato@maisretorno.com[Encontre-nos](#)

Alameda Santos, 1165 - SP

9º Andar, Sala 906 e 907

Deixe seu email e receba conteúdos antes de todo mundo.

45.000 investidores já fizeram isso!

 [Nos acompanhe](#)[TOPO](#) ^ **RETORNO**

© Mais Retorno / Todos os direitos reservados

As informações disponibilizadas na ferramenta de fundos do Mais Retorno não configuram um relatório de análise ou qualquer tipo de recomendação e foram obtidas a partir de fontes públicas como a CVM. Rentabilidade passada não representa garantia de resultados futuros e apesar do cuidado na coleta e manutenção das informações, elas não foram conferidas individualmente. As informações são enviadas pelos próprios gestores aos órgãos reguladores e podem haver divergências pontuais e atraso em determinadas atualizações. O Mais Retorno, seus sócios, administradores, representantes legais e funcionários não garantem sua exatidão, atualização, precisão, adequação, integridade ou veracidade, tampouco se responsabilizam pela publicação ocidental de dados incorretos. É proibida a reprodução total ou parcial de textos, fotos, ilustrações ou qualquer outro conteúdo deste site por qualquer meio sem a previa autorização de seu autor/licenciador ou do administrador, conforme LEI Nº 9.610, de 19 de fevereiro de 1998.

3.000.000,00

» Início » Melhores Fundos de Investimento » FIA CAIXA INSTITUCIONAL BDR NÍVEL I

FI ações geral
Cotista

FIA CAIXA INSTITUCIONAL BDR NÍVEL I [Compare este fundo](#)

Razão Social: FUNDO DE INVESTIMENTO EM AÇÕES CAIXA INSTITUCIONAL BDR NIVEL I

CNPJ: 17.502.937/0001-68

Gestor: CAIXA ECONOMICA FEDERAL

Administrador: CAIXA ECONOMICA FEDERAL

Data inicial: 23/06/2013

Patrimônio: R\$ 454.742.867,22

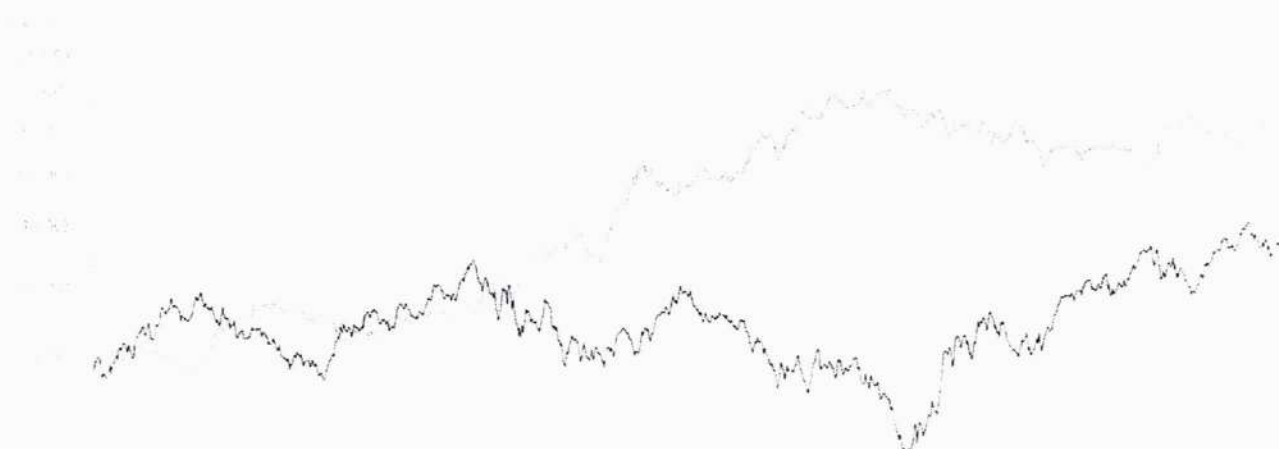
Classe: Fundo de Ações

Benchmark: nan

Cotistas: 67

Gráfico de Rentabilidade ⓘ

1 Ano 2 Anos Total Personalizado , CDI Ibovespa



2013 2014 2015 2016 2017 2018 2019

()

()

Rentabilidade

		CDI <u>Ibovespa</u>	
		Ano	Acum.
2013	Fundo	15,55	14,55
	p.p acima IBOV	3,49	3,49
2014	Fundo	21,24	40,09
	p.p acima IBOV	24,15	31,30
2015	Fundo	49,19	109,00
	p.p acima IBOV	62,50	114,59
2016	Fundo	-10,80	86,41
	p.p acima IBOV	-49,74	55,39
2017	Fundo	22,81	128,93
	p.p acima IBOV	-4,05	62,72
2018	Fundo	10,18	152,24
	p.p acima IBOV	-4,85	61,04
2019	Fundo	12,87	164,71
	p.p acima IBOV	3,28	75,17

Estatísticas

	Fundo	IBOV
Meses Positivos	46	43
Meses Negativos	25	28
Maior Retorno	12,88%	16,97%
Menor Retorno	-14,16%	-11,70%
Acima do IBOV		39
Abaixo do IBOV		32

	Ano	12 Meses	24 Meses	Desde o Início
Rentabilidade	12,87%	27,33%	51,78%	164,71%
Volatilidade	12,68%	17,91%	16,11%	16,47%
Índice de Sharpe	2,49	1,17	0,98	0,57

Patrimônio Líquido	R\$ 454.742.867,22
Pat. Líquido Últimos 12 Meses	R\$

» Início » Melhores Fundos de Investimento » FIA CAIXA INSTITUCIONAL BDR NÍVEL I

Digite um nome ou CNPJ do fundo



FIA CAIXA INSTITUCIONAL BDR NÍVEL I

[Compare este fundo](#)

Razão Social: FUNDO DE INVESTIMENTO EM AÇÕES CAIXA INSTITUCIONAL BDR NÍVEL I

CNPJ: 17.502.937/0001-68

Gestor: CAIXA ECONOMICA FEDERAL

Administrador: CAIXA ECONOMICA FEDERAL

Data inicial: 23/06/2013

Patrimônio: R\$ 454.742.867,22

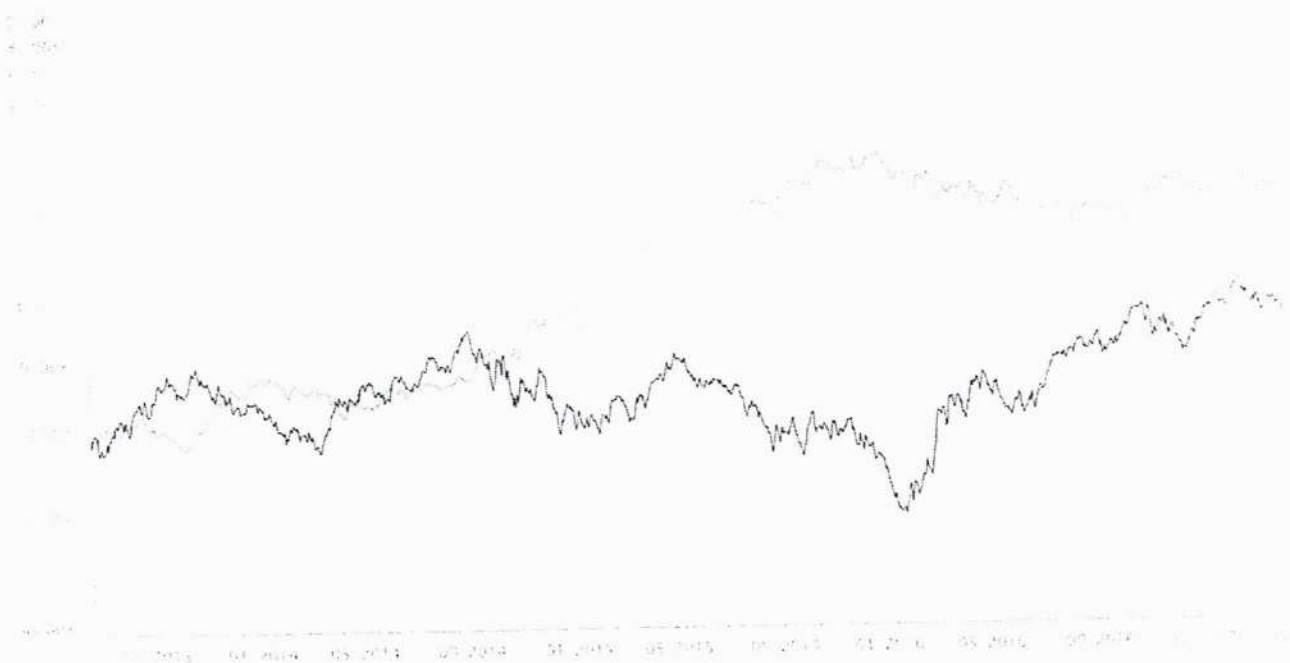
Classe: Fundo de Ações

Benchmark: nan

Cotistas: 67

Gráfico de Rentabilidade ⓘ

1 Ano 2 Anos Total Personalizado , CDI Ibovespa



Rentabilidade

		Ano	CDI	<u>Ibovespa</u>
			Acum.	
2013	Fundo	15,55	15,55	
	p.p acima IBOV	3,49	3,49	
2014	Fundo	21,24	40,09	
	p.p acima IBOV	24,15	31,30	
2015	Fundo	49,19	109,00	
	p.p acima IBOV	62,50	114,69	
2016	Fundo	-10,80	86,41	
	p.p acima IBOV	-49,74	55,39	
2017	Fundo	22,81	128,93	
	p.p acima IBOV	-4,05	62,72	
2018	Fundo	10,18	152,24	
	p.p acima IBOV	-4,85	61,04	
2019	Fundo	12,87	184,71	
	p.p acima IBOV	3,28	75,17	

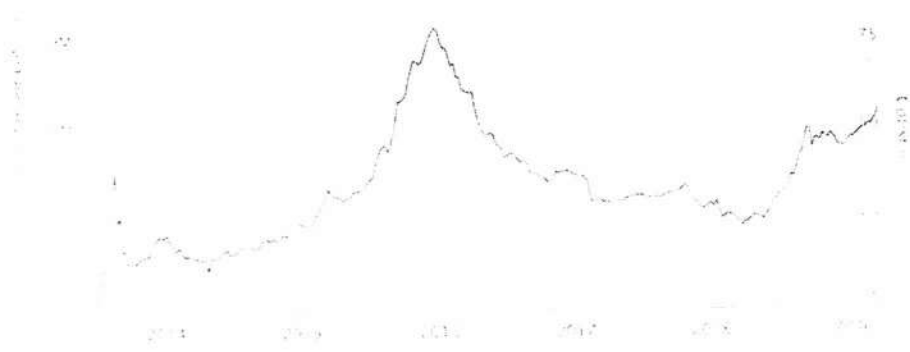
Estatísticas

		Fundo	IBOV	
Meses Positivos		46	43	
Meses Negativos		25	28	
Maior Retorno		12,88%	16,97%	
Menor Retorno		-14,16%	-11,70%	
Acima do IBOV			39	
Abaixo do IBOV			32	
	Ano	12 Meses	24 Meses	Desde o Início
Rentabilidade	12,87%	27,33%	51,78%	184,71%
Volatilidade	10,66%	17,97%	16,11%	16,47%
Índice de Sharpe	2,49	1,17	0,98	0,57
Patrimônio Líquido			RS 454.742.867,22	
Pat. Líquido Últimos 12 Meses			RS -	

(1)

(2)

Patrimônio Médio por Cotista x Qtde Cotistas ⓘ




Drawdown ⓘ

1 Ano 2 Anos Total Personalizado



Patrimônio x Valor Aplicado - (em R\$ Milhões) ⓘ



Volatilidade ⓘ

1 Ano 2 Anos Total Personalizado



Glossário de Finanças e Investimentos

A B C D E F G H I J K L M N O P Q R S T U V W X Y Z

(2)

(2)

R\$ 100.000,00

» Início » Melhores Fundos de Investimento » FI CAIXA BRASIL IDKA IPCA 2A TITULOS PUBLICOS RF LP



FI CAIXA BRASIL IDKA IPCA 2A TITULOS PUBLICOS RF LP

[Compare este fundo](#)

Razão Social: FUNDO DE INVESTIMENTO CAIXA BRASIL IDKA IPCA 2A TITULOS PUBLICOS RENDA FIXA LONGO PRAZO

CNPJ: 14.388.926-0001-71

Gestor: CAIXA ECONOMICA FEDERAL

Administrador: CAIXA ECONOMICA FEDERAL

Data inicial: 14/08/2012

Patrimônio: R\$ 8.237.344.903,07


Classe: Fundo de Renda Fixa

Benchmark: OUTROS

Cotistas: 831

Gráfico de Rentabilidade ⓘ

1 Ano 2 Anos Total Personalizado CDI Ibovespa



(1)

(2)

Rentabilidade

			Ano	Acum.	CDI	Ibovespa
2012	Fundo		5,78	5,78		
	%CDI		222	222		
2013	Fundo		3,79	9,79		
	%CDI		47	90		
2014	Fundo		11,50	22,42		
	%CDI		106	98		
2015	Fundo		15,50	41,40		
	%CDI		117	106		
2016	Fundo		14,94	62,57		
	%CDI		107	107		
2017	Fundo		12,34	82,58		
	%CDI		124	111		
2018	Fundo		9,30	99,57		
	%CDI		145	116		
2019	Fundo		2,77	105,09		
	%CDI		172	119		

Estatísticas

		Fundo	CDI	Ibovespa
Meses Positivos		74	81	
Meses Negativos		0	0	
Maior Retorno		2,90%	1,21%	
Menor Retorno		0,91%	0,10%	
Acima do CDI			51	
Abaixo do CDI			30	
	Ano	12 Meses	24 Meses	Desde o Início
Rentabilidade	2,77%	9,03%	21,43%	105,09%
Volatilidade	1,43%	2,35%	2,51%	2,58%
Índice de Sharpe	2,11	1,13	1,12	0,55
Patrimônio Líquido			R\$ 8.237.344.903,01	
Pat. Líquido Últimos 12 Meses			R\$ -	

Patrimônio Médio por Cotista x Qtde Cotistas ⓘ



Drawdown ⓘ

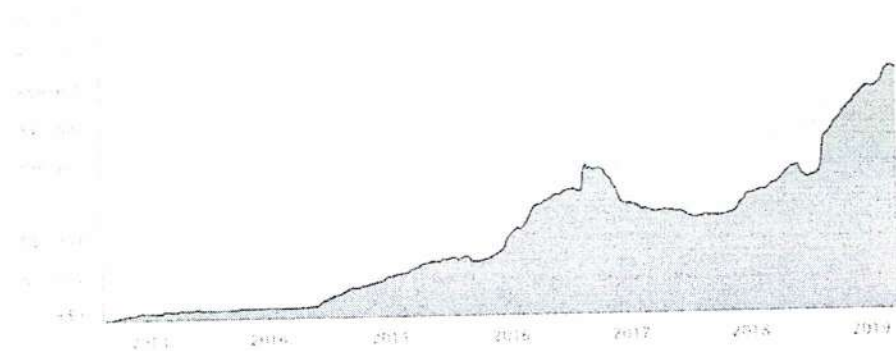
1 Ano 2 Anos Total Personalizado



(1)

(2)

Patrimônio x Valor Aplicado - (em R\$ Milhões) ⓘ



Volatilidade ⓘ

1 Ano 2 Anos Total Personalizado



Glossário de Finanças e Investimentos

A B C D E F G H I J K L M N O P Q R S T U V W X Y Z

Mais Retorno

[Quem somos](#)

[Artigos](#)

[Política de Privacidade](#)

Ferramentas

[Melhores Fundos](#)

[Comparação de Fundos](#)

[Perfil de Investidor](#)

[Melhor Previdência](#)

Materiais Ricos

[Investidor Especialista 1](#)

[Investidor Especialista 2](#)

[Previdência Privada](#)

[Mestre dos Fundos](#) Novo

Ajuda e suporte

[Fale com a gente](#)

[☎ 4007-2927](#)

contato@maisretorno.com

Encontre-nos

Alameda Santos, 1165 - SP

9º Andar, Sala 906 e 907

Deixe seu email e receba conteúdos antes de todo mundo.

45.000 investidores já fizeram isso!

ENVIAR

Nos acompanhe

TOPO ^



© Mais Retorno / Todos os direitos reservados

As informações disponibilizadas na ferramenta de fundos do Mais Retorno não configuram um relatório de análise ou qualquer tipo de recomendação e foram obtidas a partir de fontes públicas como a CVM. Rentabilidade passada não representa garantia de resultados futuros e apesar do cuidado na coleta e manuseio das informações, elas não foram conferidas individualmente. As informações são enviadas pelos próprios gestores aos órgãos reguladores e podem haver divergências pontuais e atraso em determinadas atualizações. O Mais Retorno, seus sócios, administradores, representantes legais e funcionários não garantem sua exatidão, atualização, precisão, adequação, integridade ou veracidade, também se responsabilizam pela publicação acidental de dados incorretos. É proibida a reprodução total ou parcial de textos, fotos, ilustrações ou qualquer outro conteúdo deste site por qualquer meio sem a prévia autorização de seu autorizador ou do administrador, conforme LEI Nº 9.610 de 19 de fevereiro de 1998.

2.000.000,00

» Início » Melhores Fundos de Investimento » FI CAIXA BRASIL RF REFERENCIADO DI LP

10/04/2019 15:00



FI CAIXA BRASIL RF REFERENCIADO DI LP [Compare este fundo](#)

Razão Social: FUNDO DE INVESTIMENTO CAIXA BRASIL RENDA FIXA REFERENCIADO DI LONGO PRAZO

CNPJ: 03.737.206/0001-97

Gestor: CAIXA ECONOMICA FEDERAL

Administrador: CAIXA ECONOMICA FEDERAL

Data inicial: 04/07/2006

Patrimônio: R\$ 6.406.748.360,65


Classe: Fundo de Renda Fixa

Benchmark: DI de um dia

Cotistas: 830

Gráfico de Rentabilidade ⓘ

1 Ano 2 Anos Total Personalizado CDI Ibovespa



Rentabilidade

CDI Ibovespa

		Ano	Acum.
2006	Fundo	5,71	5,71
	%CDI	87	87
2007	Fundo	10,03	16,31
	%CDI	85	85
2008	Fundo	12,10	30,39
	%CDI	98	90
2009	Fundo	9,98	43,40
	%CDI	101	92
2010	Fundo	6,73	57,35
	%CDI	100	93
2011	Fundo	11,77	75,88
	%CDI	102	95
2012	Fundo	8,58	90,98
	%CDI	102	95
2013	Fundo	8,11	106,47
	%CDI	101	96
2014	Fundo	10,88	128,93
	%CDI	101	96
2015	Fundo	13,32	159,42
	%CDI	101	97
2016	Fundo	14,00	195,73
	%CDI	100	97
2017	Fundo	9,94	225,19
	%CDI	100	97
2018	Fundo	6,23	245,38
	%CDI	97	97
2019	Fundo	1,58	250,65
	%CDI	98	97

(1)

(2)

Estatísticas

	Fundo	CDI	Ibovespa
Meses Positivos	154	154	
Meses Negativos	0	0	
Maior Retorno	1,21%		1,25%
Menor Retorno	0,10%		0,10%
Acima do CDI		90	
Abaixo do CDI		64	

	Ano	12 Meses	24 Meses	Desde o Início
Rentabilidade	1,58%	6,21%	15,02%	250,85%
Volatilidade	0,01%	0,02%	0,10%	0,14%
Índice de Sharpe	-6,20	-8,35	-1,25	-1,40

Patrimônio Líquido R\$ 6 406 748.360,65
 Pat. Líquido Últimos 12 Meses R\$ -

Patrimônio Médio por Cotista x Qtde Cotistas ⓘ

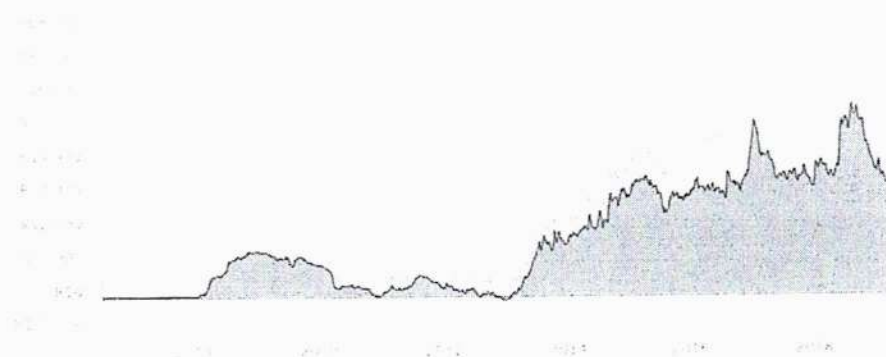


Drawdown ⓘ

1 Ano 2 Anos Total Personalizado



Patrimônio x Valor Aplicado - (em R\$ Milhões) ⓘ



Volatilidade ⓘ

1 Ano 2 Anos Total Personalizado



Glossário de Finanças e Investimentos

A B C D E F G H I J K L M N O P Q R S T U V W X Y Z

Mais Retorno

[Quem somos](#)

[Artigos](#)

[Política de Privacidade](#)

Ferramentas

[Melhores Fundos](#)

[Comparação de Fundos](#)

[Perfil de Investidor](#)

[Melhor Previdência](#)

Materiais Ricos

[Investidor Especialista 1](#)

[Investidor Especialista 2](#)

[Previdência Privada](#)

[Mestre dos Fundos](#) Novo

Ajuda e suporte

[Fale com a gente](#)

[☎ 4007-2927](tel:4007-2927)

contato@maisretorno.com

Encontre-nos

Alameda Santos, 1165 - SP

9º Andar, Sala 906 e 907

Deixe seu email e receba conteúdos antes de todo mundo.

45.000 investidores já fizeram isso!

ENVIAR

TOPO ^

Nos acompanhe



© Mais Retorno / Todos os direitos reservados

As informações disponibilizadas na ferramenta de fundos do Mais Retorno não constituem um relatório de análise ou qualquer tipo de recomendação e foram obtidas a partir de fontes públicas como a CVM. Rentabilidade passada não representa garantia de resultados futuros e apesar do cuidado na coleta e manuseio das informações, elas não foram conferidas individualmente. As informações são enviadas pelos próprios gestores aos órgãos reguladores e podem haver divergências pontuais e atraso em determinadas atualizações. O Mais Retorno, seus sócios, administradores, representantes legais e funcionários não garantem sua exatidão, atualização, precisão, adequação, integridade ou veracidade, tampouco se responsabilizam pela publicação acidental de dados incorretos. É proibida a reprodução total ou parcial de textos, fotos, ilustrações ou qualquer outro conteúdo deste site por qualquer meio sem a prévia autorização de seu autor/criador ou do administrador, conforme Lei Nº 9.610, de 19 de fevereiro de 1998.

2.000.000,00

Out 10 11 a

» Inicio » Melhores Fundos de Investimento » FIC FI CAIXA BRASIL GESTÃO ESTRATÉGICA RF



FIC FI CAIXA BRASIL GESTÃO ESTRATÉGICA RF

[Compare este fundo](#)

Razão Social: FUNDO DE INVESTIMENTO EM COTAS DE FUNDOS DE INVESTIMENTO CAIXA BRASIL GESTÃO ESTRATÉGICA RENDA FIXA

CNPJ: 23.215.097/0001-55

Gestor: CAIXA ECONOMICA FEDERAL

Administrador: CAIXA ECONOMICA FEDERAL

Data inicial: 03/11/2016

Patrimônio: R\$ 4.483.638.248,79

Classe: Fundo de Renda Fixa


Benchmark: Índice de Preços ao

Consumidor Amplo (IPCA/IBGE)

Cotistas: 421

Gráfico de Rentabilidade ⓘ

1 Ano 2 Anos Total Personalizado , CDI Ibovespa



Rentabilidade

Ano	Fundo	%CDI	CDI Ibovespa	
			Ano	Acum.
2016	Fundo		1,69	1,69
	%CDI		84	84
2017	Fundo		11,22	13,10
	%CDI		113	108
2018	Fundo		7,82	21,94
	%CDI		122	113
2019	Fundo		4,17	27,02
	%CDI		258	127

Estatísticas

	Fundo	CDI	Ibovespa	
Meses Positivos	29	30		
Meses Negativos	1	0		
Maior Retorno	2,88%	1,12%		
Menor Retorno	-1,17%	0,10%		
Acima do CDI		19		
Abaixo do CDI		11		
	Ano	12 Meses	24 Meses	Desde o Início
Rentabilidade	4,17%	9,43%	19,53%	27,02%
Volatilidade	5,75%	3,36%	3,79%	3,60%
Índice de Sharpe	1,17	0,91	0,52	0,59
Patrimônio Líquido				R\$ 4.483.638.248,79
Pat. Líquido Últimos 12 Meses				R\$ -

Patrimônio Médio por Cotista x Qtde Cotistas ⓘ

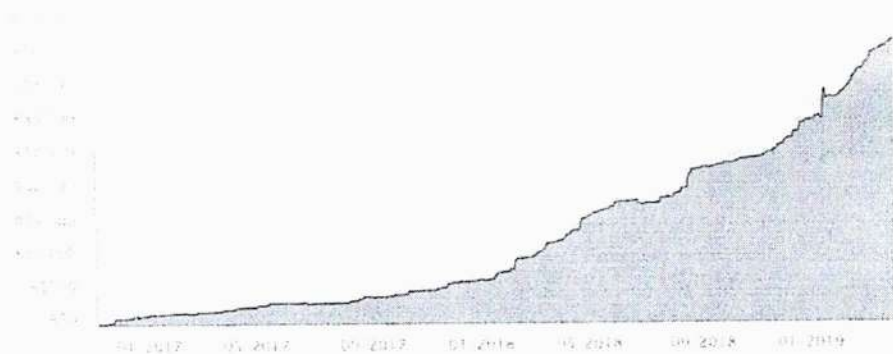


Drawdown ⓘ

1 Ano 2 Anos Total Personalizado

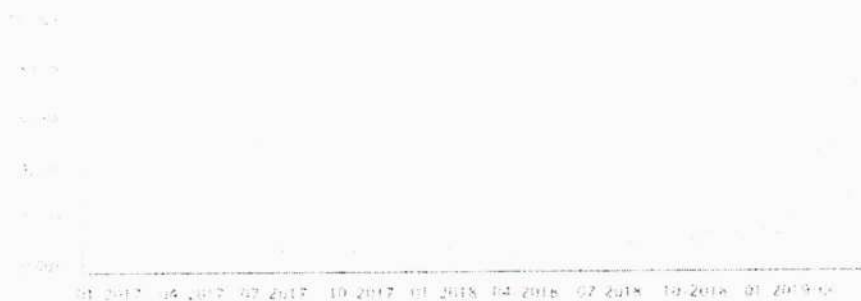


Patrimônio x Valor Aplicado - (em RS Milhões) ⓘ



Volatilidade ⓘ

1 Ano 2 Anos Total Personalizado



Glossário de Finanças e Investimentos

A B C D E F G H I J K L M N O P Q R S T U V W X Y Z

[Mais Retorno](#)[Quem somos](#)[Artigos](#)[Política de Privacidade](#)[Ferramentas](#)[Melhores Fundos](#)[Comparação de Fundos](#)[Perfil de Investidor](#)[Melhor Previdência](#)[Materiais Ricos](#)[Investidor Especialista 1](#)[Investidor Especialista 2](#)[Previdência Privada](#)[Mestre dos Fundos](#) (Novo)[Ajuda e suporte](#)[Fale com a gente](#)[☎ 4007-2927](#)contato@maisretorno.com[Encontre-nos](#)

Alameda Santos, 1165 - SP

9º Andar, Sala 906 e 907

Deixe seu email e receba conteúdos antes de todo mundo.
45.000 investidores já fizeram isso!

[ENVIAR](#)[TOPO](#) [Nos acompanhe](#)

© Mais Retorno / Todos os direitos reservados

As informações disponibilizadas na ferramenta de fundos do Mais Retorno não configuram um relatório de análise ou qualquer tipo de recomendação e foram obtidas a partir de fontes públicas como a CVM. Rentabilidade passada não representa garantia de resultados futuros e apesar do cuidado na coleta e manuseio das informações, elas não foram conferidas individualmente. As informações são enviadas pelos próprios gestores aos órgãos reguladores e podem haver divergências pontuais e atraso em determinadas atualizações. O Mais Retorno, seus sócios, administradores, representantes legais e funcionários não garantem sua exatidão, atualização, precisão, adequação, integridade ou veracidade, tampouco se responsabilizam pela publicação acidental de dados incorretos. É proibida a reprodução total ou parcial de textos, fotos, ilustrações ou qualquer outro conteúdo deste site por qualquer meio sem a prévia autorização de seu autor/licenciador ou do administrador, conforme Lei Nº 9.610, de 19 de fevereiro de 1998.

Material de Divulgação

23.215.097/0001-55

Informações referentes a jan/19

Data de vigência 07/01/2019

CARACTERÍSTICAS DO FUNDO

RENTABILIDADE

Público Alvo:

O FUNDO destina-se a aceitar investimentos dos Regimes Próprios de Previdência Social - RPPS, instituídos pelos Estados, Municípios e Distrito Federal do Brasil, entes públicos nas esferas municipal, estadual e federal, Autarquias, Entidades Públicas e Entidades Fechadas Da Previdência Complementar, previamente cadastradas perante a ADMINISTRADORA.

Ano	Fundo	IPCA	% Bench
2014			
2015			
2016	1,691%	0,451%	170,79%
2017	11,217%	2,947%	378,97%
2018	8,814%	4,217%	209,09%

Objetivo e Política de Investimento:

O objetivo do investidor é alcançar o melhor desempenho possível, considerando o risco, dos investimentos em títulos de rendimento fixo de baixo e médio prazo, com prazo de vencimento até 36 meses, em títulos de curto e longo prazo, em ações de empresas listadas em bolsas de valores, em operações de swap e em operações de derivativos, visando obter o maior retorno possível, dentro dos limites estabelecidos no Regulamento do Fundo, e tendo como objetivo subjacente a rentabilidade do Índice Nacional de Preços ao Consumidor Amplo - IPCA.

Mês	Fundo	IPCA	% Bench
fev/18	0,448%	0,320%	139,97%
mar/18	1,124%	0,389%	288,69%
abr/18	0,350%	0,320%	109,38%
maj/18	1,240%	0,484%	256,20%
jun/18	0,251%	0,355%	70,99%
jul/18	0,494%	0,389%	127,00%
ago/18	0,340%	0,389%	87,43%
set/18	0,484%	0,410%	118,05%
out/18	1,594%	0,609%	261,20%
nov/18	0,279%	0,255%	109,41%
dez/18	1,026%	0,551%	186,35%
jan/19	2,881%	0,827%	348,04%
Ano	12,881%	5,237%	246,14%
12 Meses	9,814%	4,777%	205,41%

Demais Observações:

Para fins de atendimento das normas destinadas aos RPPS, será procedido ao envio das informações da carteira do FUNDO ao Ministério da Previdência Social na forma e periodicidade por ele estabelecido.

PARÂMETROS DO FUNDO

Taxa de Administração	De 0,20% a 0,40% a.a.	Classificação ANBIMA	Reserva Fixa Duração Livre Soberana ****
Aplicação Inicial	1.000,00	Data Início	04/11/16
Aplicações Adicionais	-	Aplicação (deb./conv.)	00/0/00
Resgate Mínimo	-	Resgate (conv./conv.)	00/0/00
Planos Operativos	-	Carta Utilizável	Resgates em
Regime de	Trabalho	Classificação de Risco	Moderado
Resgate Previdenciário	14/10/16	Empacotamento	2,00% (RPPS) 14/10/16 10/10/16 12/10/16

INFORMAÇÕES DE RISCO

Volatilidade nos 12 m ⁽¹⁾	2,342%	Volatilidade nos últimos 12 m ⁽¹⁾	2,373%
Tracking error nos 12 m ⁽²⁾	0,972%	Tracking error nos 12 m ⁽²⁾	0,976%
% retornos positivos nos 12 m ⁽³⁾	72,22%	% retornos positivos últimos 12 m	84,37%
Índice de Sharpe nos 12 m ⁽⁴⁾	-	Índice de Sharpe nos 12 m ⁽⁴⁾	-

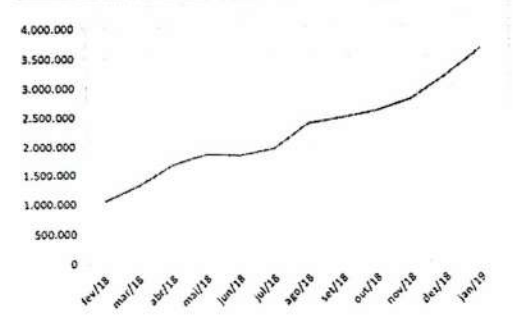


CAIXA FIC BRASIL GESTAO ESTRATEGICA RF é um fundo de investimento em renda fixa, com estratégia de investimento em títulos de renda fixa de baixo e médio prazo, com prazo de vencimento até 36 meses, em títulos de curto e longo prazo, em ações de empresas listadas em bolsas de valores, em operações de swap e em operações de derivativos, visando obter o maior retorno possível, dentro dos limites estabelecidos no Regulamento do Fundo, e tendo como objetivo subjacente a rentabilidade do Índice Nacional de Preços ao Consumidor Amplo - IPCA.

COMPOSIÇÃO DA CARTEIRA

FTN	34,65%
Operações Comprovações	28,50%
FTF	28,49%
NTNF	7,99%
Derivativos	0,28%

EVOLUÇÃO PATRIMONIAL (R\$ mil)



Patrimônio Líquido em 31/01/19

3.607.219.056,01

PATRIMÔNIO LÍQUIDO MÉDIO - 12 MESES

2.214.216.452,52

TRIBUTAÇÃO

CAIXA FIC BRASIL GESTAO ESTRATEGICA RF é um fundo de investimento em renda fixa, com estratégia de investimento em títulos de renda fixa de baixo e médio prazo, com prazo de vencimento até 36 meses, em títulos de curto e longo prazo, em ações de empresas listadas em bolsas de valores, em operações de swap e em operações de derivativos, visando obter o maior retorno possível, dentro dos limites estabelecidos no Regulamento do Fundo, e tendo como objetivo subjacente a rentabilidade do Índice Nacional de Preços ao Consumidor Amplo - IPCA.

CAIXA FIC BRASIL GESTAO ESTRATEGICA RF é um fundo de investimento em renda fixa, com estratégia de investimento em títulos de renda fixa de baixo e médio prazo, com prazo de vencimento até 36 meses, em títulos de curto e longo prazo, em ações de empresas listadas em bolsas de valores, em operações de swap e em operações de derivativos, visando obter o maior retorno possível, dentro dos limites estabelecidos no Regulamento do Fundo, e tendo como objetivo subjacente a rentabilidade do Índice Nacional de Preços ao Consumidor Amplo - IPCA.

Administração	CAIXA FIC BRASIL GESTAO ESTRATEGICA RF	Atendimento ao Cliente	CAIXA FIC BRASIL GESTAO ESTRATEGICA RF
Assessoria	CAIXA FIC BRASIL GESTAO ESTRATEGICA RF	Supervisão e Fiscalização	CAIXA FIC BRASIL GESTAO ESTRATEGICA RF

2.000.000,00

Meio Investimento » Melhores Fundos de Investimento » FI CAIXA BOLSA AMERICANA MULTIMERCADO LP

FI CAIXA BOLSA AMERICANA MULTIMERCADO LP

[Compare este fundo](#)

Razão Social: FUNDO DE INVESTIMENTO CAIXA BOLSA AMERICANA MULTIMERCADO LONGO PRAZO

CNPJ: 30.036.235/0001-02

Gestor: CAIXA ECONOMICA FEDERAL

Administrador: CAIXA ECONOMICA FEDERAL

Data inicial: 15/10/2018

Patrimônio: R\$ 26.532.655,47


Classe: Fundo Multimercado

Benchmark: --

Cotistas: 491

Gráfico de Rentabilidade ⓘ

1 Ano 2 Anos Total Personalizado CDI Ibovespa



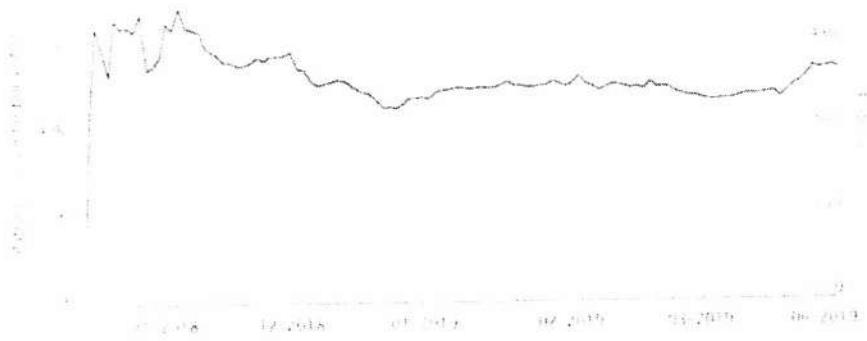
Rentabilidade

			<u>CDI</u>	Ibovespa
		Ano		Acum.
2018	Fundo	-9,07		-9,07
	%CDI	-718		-718
2019	Fundo	15,16		4,71
	%CDI	940		163

Estatísticas

		Fundo	CDI	Ibovespa
Meses Positivos		5	7	
Meses Negativos		2	0	
Maior Retorno		7,60%	0,54%	
Menor Retorno		-2,99%	0,13%	
Acima do CDI			5	
Abaixo do CDI			2	
	Ano	12 Meses	24 Meses	Desde o Início
Rentabilidade	15,16%	0,00%	0,00%	4,71%
Volatilidade	10,92%	0,00%	0,00%	16,04%
Índice de Sharpe	3,53	0,00	0,00	0,26
Patrimônio Líquido			R\$ 26.532.655,47	
Pat. Líquido Últimos 12 Meses			R\$ 13.698.661,24	

Patrimônio Médio por Cotista x Qtde Cotistas ⓘ




Drawdown ⓘ

1 Ano 2 Anos Total Personalizado



Patrimônio x Valor Aplicado - (em R\$ Milhões) ⓘ



Volatilidade ⓘ

1 Ano 2 Anos Total Personalizado



Glossário de Finanças e Investimentos

A B C D E F G H I J K L M N O P Q R S T U V W X Y Z

Mais Retorno

[Quem somos](#)

[Artigos](#)

[Política de Privacidade](#)

Ferramentas

[Melhores Fundos](#)

[Comparação de Fundos](#)

[Perfil de Investidor](#)

[Melhor Previdência](#)

Materiais Ricos

[Investidor Especialista 1](#)

[Investidor Especialista 2](#)

[Previdência Privada](#)

[Mestre dos Fundos](#) Novo

Ajuda e suporte

[Fale com a gente](#)

[☎ 4007-2927](#)

contato@maisretorno.com

Encontre-nos

Alameda Santos, 1165 - SP
9º Andar, Sala 906 e 907

Deixe seu email e receba conteúdos antes de todo mundo.
45.000 investidores já fizeram isso!

ENVIAR

Nos acompanhe

TOPO ^



+ MAIS RETORNO

© Mais Retorno / Todos os direitos reservados

As informações disponibilizadas na ferramenta de fundos do Mais Retorno não configuram um relatório de análise ou qualquer tipo de recomendação e foram obtidas a partir de fontes públicas como a CVM. Rentabilidade passada não representa garantia de resultados futuros e apesar do cuidado na coleta e manuseio das informações, elas não foram conferidas individualmente. As informações são enviadas pelos próprios gestores aos órgãos reguladores e podem haver divergências pontuais e atraso em determinadas atualizações. O Mais Retorno, seus sócios, administradores, representantes legais e funcionários não garantem sua exatidão, atualização, precisão, adequação, integridade ou veracidade, tampouco se responsabilizam pela publicação acidental de dados incorretos. É proibida a reprodução total ou parcial de textos, fotos, ilustrações ou qualquer outro conteúdo deste site por qualquer meio sem a prévia autorização de seu autor/criador ou do administrador, conforme LEI Nº 9.610, de 19 de fevereiro de 1998.

LÂMINA DE INFORMAÇÕES ESSENCIAIS SOBRE O CAIXA FI BOLSA AMERICANA MULTIMERCADO LP

30.036.235/0001-02

Informações referentes a Março de 2019

Esta lâmina contém um resumo das informações essenciais sobre o FUNDO DE INVESTIMENTO CAIXA BOLSA AMERICANA MULTIMERCADO LONGO PRAZO, administrado pela CAIXA ECONÔMICA FEDERAL. As informações completas sobre esse fundo podem ser obtidas no Regulamento do fundo, disponíveis no www.caixa.gov.br. As informações contidas neste material são atualizadas mensalmente. Ao realizar aplicações adicionais, consulte a sua versão mais atualizada.

Antes de investir, compare o fundo com outros da mesma classificação.

1. PÚBLICO-ALVO:

O FUNDO destina-se a acolher investimentos de pessoas físicas e jurídicas, inclusive Entidades Fechadas de Previdência Complementar e Regimes Próprios de Previdência Social - RPPS, instituídos pelos Estados, Municípios e Distrito Federal do Brasil e Autarquias.

2. OBJETIVOS DO FUNDO:

O objetivo do FUNDO é proporcionar ao Cotista a valorização de suas cotas por meio da aplicação dos recursos nos mercados de renda fixa e renda variável, sem o compromisso de concentração em nenhum ativo ou fator de risco em especial.

3. POLÍTICA DE INVESTIMENTOS:

a. Investir em carteira composta por títulos públicos e operações compromissadas lastreadas em títulos públicos federais em operações de derivativos envolvendo, preponderantemente, mas não limitadamente, contratos futuros de S&P500. Os ativos que compõem a carteira do FUNDO estarão expostos diretamente, ou através do uso de derivativos, aos riscos das variações das taxas de juros prefixadas, pós-fixadas, índice de preços e/ou renda variável, não havendo, necessariamente, um fator de risco principal.

b. O Fundo pode:

Aplicar em ativos no exterior até o limite de	Não
Aplicar em crédito privado até o limite de	Não
Aplicar em só fundo até o limite de	0% do Patrimônio Líquido
Utiliza derivativos apenas para a proteção da carteira?	Não
Alavancar-se até o limite de	0% do Patrimônio Líquido

c. A metodologia utilizada para o cálculo do limite de alavancagem, disposto no item 3.b é o percentual máximo que pode ser depositado pelo fundo em margem de garantia para garantir a liquidação das operações contratadas somado a margem potencial para liquidação dos derivativos negociados no mercado de balcão.

d. As estratégias de investimento do fundo podem resultar em significativas perdas patrimoniais para seus cotistas.

4. CONDIÇÕES DE INVESTIMENTO

Investimento inicial mínimo	R\$	10.000,00
Investimento adicional mínimo	R\$	1.000,00
Resgate mínimo	R\$	1.000,00
Horário para aplicação e resgate		16:00
Valor mínimo para permanência	R\$	5.000,00
Prazo de carência		Não há

Na aplicação, o número de cotas compradas será calculado de acordo com o valor das cotas no fechamento do próprio dia contado da data da aplicação.

Conversão de Cotas

No resgate, o número de cotas canceladas será calculado de acordo com o valor das cotas no fechamento do próprio dia contado da data do pedido de resgate.

Pagamento dos resgates

O prazo para efetivo pagamento dos resgates é de 1 dia útil contado na data do pedido de resgate

Taxa de Administração

1,2% do patrimônio líquido ao ano

Taxa de Entrada

Não há

Taxa de Saída

Não há

Taxa de Performance

Não há

Taxa total de despesas

Item dispensado de apresentação até que o fundo complete 01 (um) ano de operação, conforme disposto no art. 8º, parágrafo único, da Instrução CVM nº 555/14 e alterações posteriores.

5. COMPOSIÇÃO DA CARTEIRA

Item dispensado de apresentação até que o fundo complete 01 (um) ano de operação, conforme disposto no art. 8º, parágrafo único, da Instrução CVM nº 555/14 e alterações posteriores.

6. RISCO

A CAIXA ECONÔMICA FEDERAL classifica os fundos que administra numa escala de 1 a 5 de acordo com o risco envolvido na estratégia de investimento de cada um deles. Nessa escala, a classificação do fundo é: 4



7. HISTÓRICO DE RENTABILIDADE

Item dispensado de apresentação até que o fundo complete 01 (um) ano de operação, conforme disposto no art. 8º, parágrafo único, da Instrução CVM nº 555/14 e alterações posteriores.

8. EXEMPLO COMPARATIVO

Item dispensado de apresentação até que o fundo complete 01 (um) ano de operação, conforme disposto no art. 8º, parágrafo único, da Instrução CVM nº 555/14 e alterações posteriores.

9. SIMULAÇÃO DE DESPESAS

Item dispensado de apresentação até que o fundo complete 01 (um) ano de operação, conforme disposto no art. 8º, parágrafo único, da Instrução CVM nº 555/14 e alterações posteriores.

10. POLÍTICA DE DISTRIBUIÇÃO

a) O serviço de distribuição de cotas de fundos de investimento é remunerado exclusivamente pela taxa de administração, não havendo qualquer referência adicional ou repasse para terceiros. As cotas do FUNDO são distribuídas exclusivamente pela ADMINISTRADORA através da sua rede de agências e canais eletrônicos.

b) O distribuidor oferta ao cotista e potenciais investidores preponderantemente fundos de investimento por ela geridos.

11. SERVIÇO DE ATENDIMENTO AO COTISTA

SAC: 0800 726 0101

Ateridimento a pessoas com deficiência auditiva: 0800 726 2492

Portal: www.caixa.gov.br

Ouvidoria Caixa: 0800 725 7474

12. SUPERVISÃO E FISCALIZAÇÃO

Comissão de Valores Mobiliários - CVM

Serviço de Atendimento ao Cidadão em www.cvm.gov.br

Código SIART: 6999

2000000,00

Inicio » Melhores Fundos de Investimento » FI CAIXA BRASIL IMA B 5+ TITULOS PUBLICOS RF LP

Carregar mais resultados



FI CAIXA BRASIL IMA B 5+ TITULOS PÚBLICOS RF LP

Compare este fundo

Razão Social: FUNDO DE INVESTIMENTO CAIXA BRASIL IMA B 5+ TITULOS PÚBLICOS RENDA FIXA LONGO PRAZO

CNPJ: 10.577.503/0001-88

Gestor: CAIXA ECONOMICA FEDERAL

Administrador: CAIXA ECONOMICA FEDERAL

Data inicial: 17/04/2012

Patrimônio: R\$ 1.855.198.488,69

Classe: Fundo de Renda Fixa

Benchmark: Índice de Mercado Andima

NTN-B mais de 5 anos

Cotistas: 257

Gráfico de Rentabilidade ⓘ

1 Ano 2 Anos Total Personalizado CDI Ibovespa

CDI

Ibovespa

100%

50%

0%

-50%

-100%

-150%

-200%

-250%

-300%

-350%

-400%

-450%

-500%

-550%

-600%

-650%

-700%

-750%

-800%

-850%

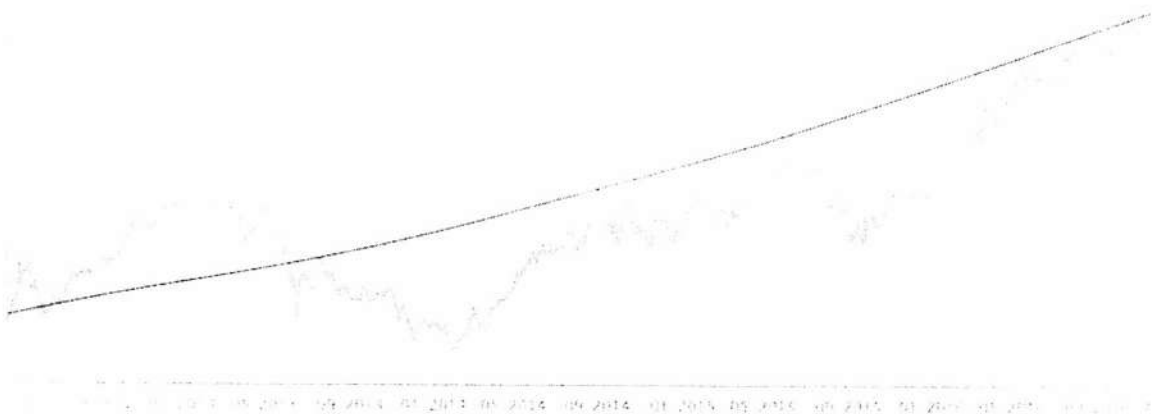
-900%

-950%

-1000%

-1050%

-1100%



Rentabilidade

			Ano	Acum.
				CDI Ibovespa
2012	Fundo		20,13	20,13
	%CDI		376	376
2013	Fundo		-16,85	-0,11
	%CDI		-209	0
2014	Fundo		16,29	16,16
	%CDI		151	62
2015	Fundo		5,05	22,03
	%CDI		38	51
2016	Fundo		30,56	59,31
	%CDI		218	94
2017	Fundo		12,44	79,13
	%CDI		125	100
2018	Fundo		14,98	105,96
	%CDI		233	117
2019	Fundo		7,68	121,78
	%CDI		476	130

Estatísticas

	Fundo	CDI	Ibovespa
Meses Positivos	56	65	
Meses Negativos	29	0	
Maior Retorno	10,50%	1,21%	
Menor Retorno	-5,97%	0,10%	
Acima do CDI		47	
Abaixo do CDI		38	
	Ano	12 Meses	24 Meses
Rentabilidade	7,68%	18,19%	28,75%
Volatilidade	8,94%	8,65%	10,50%
Índice de Sharpe	1,83	1,37	0,58
Desde o Início			
Patrimônio Líquido			R\$ 1.355.198.488,69
Pat. Líquido Últimos 12 Meses			R\$

Patrimônio Médio por Cotista x Qtde Cotistas ⓘ

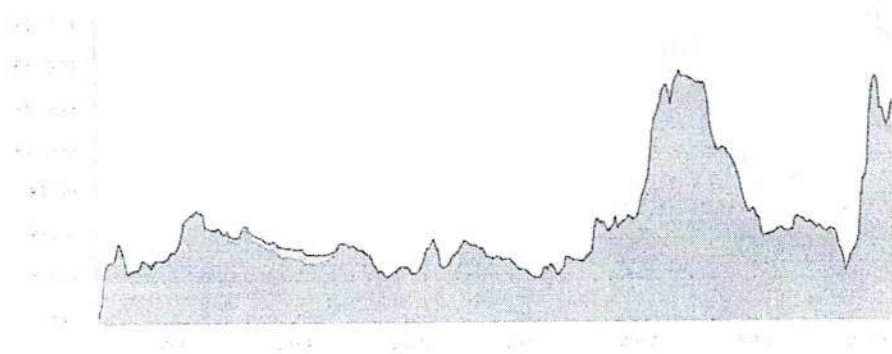


Drawdown ⓘ

1 Ano 2 Anos Total Personalizado



Patrimônio x Valor Aplicado - (em R\$ Milhões) ⓘ



Volatilidade ⓘ

1 Ano 2 Anos Tota Personalizado



Glossário de Finanças e Investimentos

A B C D E F G H I J K L M N O P Q R S T U V W X Y Z

Mais Retorno
Quem somos
Artigos
Política de Privacidade

Ferramentas
Melhores Fundos
Comparação de Fundos
Perfil de Investidor
Melhor Previdência

Materiais Ricos
Investidor Especialista 1
Investidor Especialista 2
Previdência Privada
Mestre dos Fundos Novo

Ajuda e suporte
Fale com a gente
☎ 4007-2927
contato@maisretorno.com

Encontre-nos

Alameda Santos, 1165 - SP
9º Andar, Sala 906 e 907

Deixe seu email e receba conteúdos antes de todo mundo.
45.000 investidores já fizeram isso!

ENVIAR

Nos acompanhe



TOPO ^

+ RETORNO

© Mais Retorno / Todos os direitos reservados

As informações disponibilizadas na ferramenta de fundos do Mais Retorno não configuram um relatório de análise ou qualquer tipo de recomendação e foram obtidas a partir de fontes públicas como a CVM. Rentabilidade passada não representa garantia de resultados futuros e apesar do cuidado na coleta e manuseio das informações, elas não foram conferidas individualmente. As informações são enviadas pelos próprios gestores aos órgãos reguladores e podem haver divergências pontuais e atreva em determinadas atualizações. O Mais Retorno, seus sócios, administradores, representantes legais e funcionários não garantem sua exatidão, atualização, precisão, adequação, integridade ou veracidade, tampouco se responsabilizam pela publicação acidental de dados incorretos. É proibida a reprodução total ou parcial de textos, fotos, ilustrações ou qualquer outro conteúdo deste site por qualquer meio sem a prévia autorização de seu autor/licenciador ou do administrador, conforme LEI N° 9.610, de 19 de fevereiro de 1998.

LÂMINA DE INFORMAÇÕES ESSENCIAIS SOBRE O CAIXA FI BRASIL IMA B 5+ RF

10.577.503/0001-88

Informações referentes a Março de 2019

Esta lâmina contém um resumo das informações essenciais sobre o FUNDO DE INVESTIMENTO CAIXA BRASIL IMA B 5+ TÍTULOS PÚBLICOS RENDA FIXA LONGO PRAZO administrado por CAIXA ECONÔMICA FEDERAL. As informações completas sobre esse fundo podem ser obtidas no Regulamento do fundo, disponíveis no www.caixa.gov.br. As informações contidas neste material são atualizadas mensalmente. Ao realizar aplicações adicionais, consulte a sua versão mais atualizada.

Antes de investir, compare o fundo com outros da mesma classificação.

1. PÚBLICO-ALVO:

O FUNDO destina-se a acolher investimentos de Regimes Próprios de Previdência Social instituídos pelos Estados, Municípios e Distrito Federal do Brasil, das Entidades Públicas da Administração Direta, Autarquias, Fundações Públicas, Entidades Fechadas de Previdência Complementar e/ou Fundos de Investimento e Fundos de Investimento em Cotas de Fundos de Investimento destinados às Entidades Fechadas de Previdência Complementar, entidades abertas de previdência complementar, companhias seguradoras e sociedades de capitalização, previamente cadastrados perante ADMINISTRADORA.

2. OBJETIVOS DO FUNDO:

Proporcionar rentabilidade compatível ao IMA-B 5+, por meio da aplicação em títulos públicos federais.

3. POLÍTICA DE INVESTIMENTOS:

a. Investir em carteira composta por títulos públicos e operações compromissadas lastreadas em títulos públicos federais, estando exposto ao risco das variações das taxas prefixadas, pós fixadas e/ou índices de preços.

b. O Fundo pode:

Aplicar em ativos no exterior até o limite de

Não

Aplicar em crédito privado até o limite de

Não

Aplicar em só fundo até o limite de

0% do Patrimônio Líquido

Utiliza derivativos apenas para a proteção da carteira?

Não

0% do Patrimônio Líquido

Alavancar-se até o limite de

c. A metodologia utilizada para o cálculo do limite de alavancagem, disposto no item 3.b é o percentual máximo que pode ser depositado pelo fundo em margem de garantia para garantir a liquidação das operações contratadas somado a margem potencial para liquidação dos derivativos negociados no mercado de balcão.

d. As estratégias de investimento do fundo podem resultar em significativas perdas patrimoniais para seus cotistas.

4. CONDIÇÕES DE INVESTIMENTO

	R\$	
Investimento inicial mínimo	1.000,00	
Investimento adicional mínimo		Não há
Resgate mínimo		Não há
Horário para aplicação e resgate		16:00
Valor mínimo para permanência		Não há
Prazo de carência		Não há

Na aplicação, o número de cotas compradas será calculado de acordo com o valor das cotas no fechamento do próprio dia contado da data da aplicação.

Conversão de Cotas

No resgate, o número de cotas canceladas será calculado de acordo com o valor das cotas no fechamento do próprio dia contado da data do pedido de resgate.

Pagamento dos resgates

O prazo para efetivo pagamento dos resgates é de 0 dias úteis contados da data do pedido de resgate.

Taxa de Administração

0,2% do patrimônio líquido ao ano

Taxa de Entrada

Não há

Taxa de Saída

Não há

Taxa de Performance

Não há

Taxa total de despesas

As despesas pagas pelo fundo representam 0,21% do seu patrimônio líquido diário médio no período que vai de 01/04/2018 a 29/03/2019. A taxa de despesas pode variar de período para período e reduz a rentabilidade do fundo. O quadro com a descrição das despesas do fundo pode ser encontrado em www.caixa.gov.br.


5. COMPOSIÇÃO DA CARTEIRA

O patrimônio líquido do fundo é de R\$ 1.787.394.613,51 e as 5 espécies de ativos em que ele concentra seus investimentos são:

Titulos públicos federais	98,12% do Patrimônio Líquido
Operações compromissadas lastreadas em titulos públicos federais	1,88% do Patrimônio Líquido

6. RISCO

A CAIXA ECONÔMICA FEDERAL classifica os fundos que administra numa escala de 1 a 5 de acordo com o risco envolvido na estratégia de investimento de cada um deles. Nessa escala, a classificação do fundo é: 3



7. HISTÓRICO DE RENTABILIDADE

a. A rentabilidade obtida no passado não representa garantia de resultados futuros.

b. Rentabilidade acumulada nos últimos 5 anos:	77,30%
No mesmo período o IMA-B 5+ variou:	80,238%

A tabela abaixo mostra a rentabilidade do fundo a cada ano nos últimos 5 anos.

Não foram apresentados dados de rentabilidade passada relativos a 2014 porque o fundo ainda não existia.

Ano	Rentabilidade (líquida de despesas, mas não de impostos)	Variação percentual do IMA-B 5+	Desempenho do fundo como % do IMA-B 5+
2018	14,977%	15,405%	97,222%
2017	12,438%	12,750%	97,550%
2016	30,556%	31,039%	98,445%
2015	5,050%	5,707%	88,490%
2014			

c. Rentabilidade Mensal: a rentabilidade do fundo nos últimos 12 meses foi:

Mês	Rentabilidade (líquida de despesas, mas não de impostos)	Variação percentual do IMA-B 5+	Desempenho do fundo como % do IMA-B 5+
abr/18	-0,639%	-0,629%	101,592%
mai/18	-4,581%	-4,653%	98,451%
jun/18	-1,095%	-1,078%	101,574%
jul/18	3,081%	3,146%	97,917%
ago/18	-0,536%	-0,521%	103,021%
set/18	-1,035%	-1,034%	100,101%
out/18	10,505%	10,664%	98,509%
nov/18	1,486%	1,523%	97,594%
dez/18	1,801%	1,878%	95,866%
jan/19	6,527%	6,611%	98,730%
fev/19	0,519%	0,550%	94,374%
mar/19	0,433%	0,432%	100,239%
12 meses	16,819%	17,283%	97,313%

8. EXEMPLO COMPARATIVO

Utilize a informação do exemplo abaixo para comparar os custos e os benefícios de investir no fundo com os de investir em outros fundos:

Rentabilidade: Se você tivesse aplicado R\$ 1.000,00 (mil reais) no fundo no primeiro dia útil de 2018 e não houvesse realizado outras aplicações, nem solicitado resgates durante o ano, no primeiro dia útil de 2019, você poderia resgatar R\$ 1121,84, já deduzidos impostos no valor de R\$ 25,85.

Despesas: As despesas do fundo, incluindo a taxa de administração, as despesas operacionais e de serviços teriam custado R\$ 2,41.

9. SIMULAÇÃO DE DESPESAS

Utilize a informação a seguir para comparar o efeito das despesas em períodos mais longos de investimento entre diversos fundos:

Assumindo que a última taxa total de despesas divulgada se mantenha constante e que o fundo tenha rentabilidade bruta hipotética de 10% no ano nos próximos 3 e 5 anos, o retorno após as despesas terem sido descontadas, considerando a mesma aplicação inicial de R\$ 1.000,00 (mil reais), e apresentado na tabela abaixo:

Simulação de Despesas	Mar/19 + 3 anos	Mar/19 + 5 anos
Saldo bruto acumulado (hipotético - rentabilidade bruta anual de 10%)	R\$ 1.331,00	R\$ 1.610,51
Despesas previstas (se a TAXA TOTAL DE DESPESAS se mantiver constante)	R\$ 6,95	R\$ 12,82
Retorno bruto hipotético após dedução de despesas e do valor do investimento original (antes da incidência de impostos, de taxas de ingresso e/ou saída, ou de taxa de performance)	R\$ 324,05	R\$ 597,69

Este exemplo tem a finalidade de facilitar a comparação do efeito das despesas no longo prazo. Esta simulação pode ser encontrada na lâmina e na demonstração de desempenho do outro fundos de investimento.

A simulação acima não implica promessa de que os valores reais ou esperados das despesas ou dos retornos serão iguais aos aqui apresentados.

10. POLÍTICA DE DISTRIBUIÇÃO

a. O serviço de distribuição de cotas de fundos de investimento é remunerado exclusivamente pela taxa de administração, não havendo qualquer cobrança adicional ou repasse para terceiros. As cotas do FUNDO são distribuídas exclusivamente pela ADMINISTRADORA através da sua rede de agências e canais eletrônicos.

b. O distribuidor oferta ao cotista e potenciais investidores preponderantemente fundos de investimento por ela geridos.

11. SERVIÇO DE ATENDIMENTO AO COTISTA

SAC: 0800 726 0101

Atendimento a pessoas com deficiência auditiva: 0800 726 2492

Portal: www.caixa.gov.br

Ouvidoria Caixa: 0800 725 7474

12. SUPERVISÃO E FISCALIZAÇÃO

Comissão de Valores Mobiliários - CVM

Serviço de Atendimento ao Cidadão em www.cvm.gov.br

Código SIART: 5568

R\$ 2.000.000,00

Multimercado

» Início » Melhores Fundos de Investimento » FIC FI CAIXA ALOCAÇÃO MACRO MULT LP

Abato - até 8%, III

» Início » Melhores Fundos de Investimento » FIC FI CAIXA ALOCAÇÃO MACRO MULT LP



FIC FI CAIXA ALOCAÇÃO MACRO MULT LP [Compare este fundo](#)

Razão Social: FUNDO DE INVESTIMENTO EM COTAS DE FUNDOS DE INVESTIMENTO CAIXA ALOCAÇÃO MACRO MULT LONGO PRAZO
CNPJ: 08 070 841/0001-87
Gestor: CAIXA ECONOMICA FEDERAL
Administrador: CAIXA ECONOMICA FEDERAL
Data inicial: 31/01/2007

Patrimônio: R\$ 732 147 617 04
Classe: Fundo Multimercado
Benchmark: DI de um dia
Cotistas: 3877

Gráfico de Rentabilidade

1 Ano 2 Anos Total Personalizado CDI Ibovespa



Rentabilidade

		Ano	CDI Ibovespa
			Acum.
2007	Fundo	7,91	7,91
	%CDI	75	75
2008	Fundo	8,44	17,02
	%CDI	68	70
2009	Fundo	7,76	26,10
	%CDI	78	71
2010	Fundo	6,68	34,52
	%CDI	69	69
2011	Fundo	9,74	47,62
	%CDI	84	71
2012	Fundo	8,78	60,59
	%CDI	104	75
2013	Fundo	3,98	66,98
	%CDI	49	70
2014	Fundo	9,49	82,82
	%CDI	88	71
2015	Fundo	12,61	105,87
	%CDI	95	73
2016	Fundo	13,13	132,91
	%CDI	94	74
2017	Fundo	11,34	159,34
	%CDI	114	77
2018	Fundo	9,37	183,63
	%CDI	146	81
2019	Fundo	4,41	196,15
	%CDI	274	84

Estatísticas

		Fundo	CDI Ibovespa
Meses Positivos		140	147
Meses Negativos		7	0
Maior Retorno		3,68%	1,21%
Menor Retorno		-1,92%	0,10%
Acima do CDI			47
Abaixo do CDI			100
	Ano	12 Meses	24 Meses
Rentabilidade	4,41%	10,87%	23,19%
Volatilidade	4,97%	3,89%	3,82%
Índice de Sharpe	1,49	1,16	0,95
			Desde o Início
			196,15%
			2,05%
			0,92
Patrimônio Líquido		R\$ 732.147.617,04	
Pat. Líquido Últimos 12 Meses		R\$ -	

Patrimônio Médio por Cotista x Qtde Cotistas ⓘ



Drawdown ⓘ

1 Ano 2 Anos Total Personalizado




Patrimônio x Valor Aplicado - (em R\$ Milhões) ⓘ



Volatilidade ⓘ

1 Ano 2 Anos Total Personalizado



Glossário de Finanças e Investimentos

A B C D E F G H I J K L M N O P Q R S T U V W X Y Z

[Mais Retorno](#)[Quem somos](#)[Artigos](#)[Política de Privacidade](#)[Ferramentas](#)[Melhores Fundos](#)[Comparação de Fundos](#)[Perfil de Investidor](#)[Melhor Previdência](#)[Materiais Ricos](#)[Investidor Especialista 1](#)[Investidor Especialista 2](#)[Previdência Privada](#)[Mestre dos Fundos \(Novo\)](#)[Ajuda e suporte](#)[Fale com a gente](#)[☎ 4007-2927](#)contato@maisretorno.com[Encontre-nos](#)

Alameda Santos, 1165 - SP

9º Andar, Sala 906 e 907

Deixe seu email e receba conteúdos antes de todo mundo.

45 000 investidores já fizeram isso!

[ENVIAR](#)

Nos acompanhe

[TOPO ^](#)

© Mais Retorno / Todos os direitos reservados

As informações disponibilizadas na ferramenta de fundos do Mais Retorno não configuram um relatório de análise ou qualquer tipo de recomendação e foram obtidas a partir de fontes públicas como a CVM. Rentabilidade passada não representa garantia de resultados futuros e apesar do cuidado na coleta e manuseio das informações, elas não foram conferidas individualmente. As informações são enviadas pelos próprios gestores aos órgãos reguladores e podem haver divergências pontuais e atraso em determinadas atualizações. O Mais Retorno, seus sócios, administradores, representantes legais e funcionários não garantem sua exatidão, atualização, precisão, adequação, integridade ou veracidade, tampouco se responsabilizam pela publicação acidental de dados incorretos. É proibida a reprodução total ou parcial de textos, fotos, ilustrações ou qualquer outro conteúdo deste site por qualquer meio sem a prévia autorização de seu autor/criador ou do administrador conforme LEPNº 9.610, de 19 de fevereiro de 1998.

1000 000,00

Meiores Fundos de Investimento » FI CAIXA BRASIL IMA B 5 TÍTULOS PÚBLICOS RF LP



FI CAIXA BRASIL IMA B 5 TÍTULOS PÚBLICOS RF LP

[Compare este fundo](#)

Razão Social: FUNDO DE INVESTIMENTO CAIXA BRASIL IMA-B 5 TÍTULOS PÚBLICOS RENDA FIXA LONGO PRAZO

CNPJ: 11.060.913/0001-10

Gestor: CAIXA ECONOMICA FEDERAL

Administrador: CAIXA ECONOMICA FEDERAL

Data inicial: 08/07/2010

Patrimônio: R\$ 9.128.494.845,15

Classe: Fundo de Renda Fixa

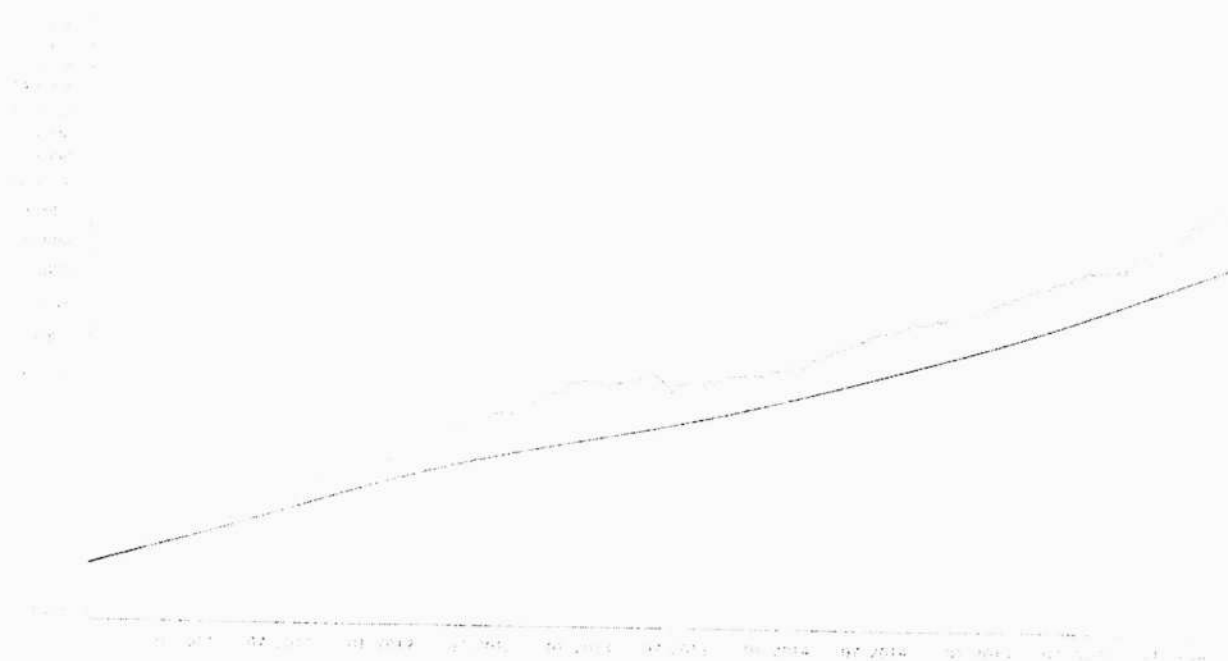
Benchmark: Índice de Mercado Andima

NTN-B até 5 anos

Cotistas: 788

Gráfico de Rentabilidade ?

1 Ano 2 Anos Total Personalizado CDI Ibovespa



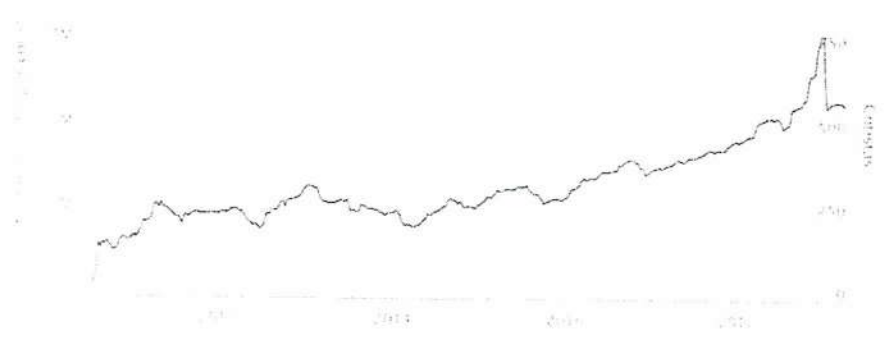
Rentabilidade

		Ano	CDI	Ibovespa
			Acum.	
2010	Fundo	5,86	5,86	
	%CDI	118	118	
2011	Fundo	15,11	21,85	
	%CDI	130	128	
2012	Fundo	16,58	42,05	
	%CDI	197	156	
2013	Fundo	2,86	46,12	
	%CDI	36	124	
2014	Fundo	11,44	62,84	
	%CDI	106	121	
2015	Fundo	14,86	87,04	
	%CDI	112	121	
2016	Fundo	15,19	115,45	
	%CDI	108	120	
2017	Fundo	12,38	142,13	
	%CDI	124	123	
2018	Fundo	9,67	165,53	
	%CDI	151	128	
2019	Fundo	3,15	173,90	
	%CDI	195	130	

Estatísticas

		Fundo	CDI	Ibovespa
Meses Positivos		96	106	
Meses Negativos		10	0	
Maior Retorno		3,61%	1,21%	
Menor Retorno		-1,59%	0,10%	
Acima do CDI			63	
Abaixo do CDI			43	
	Ano	12 Meses	24 Meses	Desde o Início
Rentabilidade	3,15%	9,53%	22,07%	113,90%
Volatilidade	1,83%	3,08%	3,28%	2,91%
Índice de Sharpe	2,19	1,03	0,95	0,73
Patrimônio Líquido			RS 9.128.494.845,15	
Pat. Líquido Últimos 12 Meses			RS -	

Patrimônio Médio por Cotista x Qtde Cotistas ⓘ

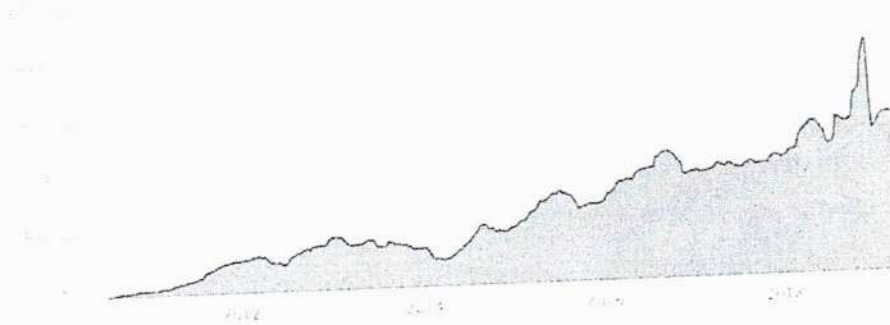


Drawdown ⓘ

1 Ano 2 Anos Total Personalizado



Patrimônio x Valor Aplicado - (em R\$ Milhões) ⓘ



1 Ano 2 Anos Total Personalizado

Volatilidade ⓘ



Glossário de Finanças e Investimentos

A B C D E F G H I J K L M N O P Q R S T U V W X Y Z

[Mais Retorno](#)[Quem somos](#)[Artigos](#)[Política de Privacidade](#)[Ferramentas](#)[Melhores Fundos](#)[Comparação de Fundos](#)[Perfil de Investidor](#)[Melhor Previdência](#)[Materiais Ricos](#)[Investidor Especialista 1](#)[Investidor Especialista 2](#)[Previdência Privada](#)[Mestre dos Fundos](#) Novo[Ajuda e suporte](#)[Fale com a gente](#)[☎ 4007-2927](#)contato@maisretorno.com[Encontre-nos](#)

Alameda Santos, 1165 - SP

9º Andar, Sala 906 e 907

Deixe seu email e receba conteúdos antes de todo mundo.
45.000 investidores já fizeram isso!

[ENVIAR](#)[Nos acompanhe](#)[TOPO](#)

© Mais Retorno / Todos os direitos reservados.

As informações disponibilizadas na ferramenta de fundos do Mais Retorno não configuram um relatório de análise ou qualquer tipo de recomendação e foram obtidas a partir de fontes públicas como a CVM. Rentabilidade passada não representa garantia de resultados futuros e apesar do cuidado na coleta e manuseio das informações, elas não foram verificadas individualmente. As informações são enviadas pelos próprios gestores aos órgãos reguladores e podem haver divergências pontuais e atraso em determinadas atualizações. O Mais Retorno, seus sócios, administradores, representantes legais e funcionários não garantem sua exatidão, atualização, precisão, adequação, integridade ou veracidade, tampouco se responsabilizam pela publicação acidental de dados incorretos. É proibida a reprodução total ou parcial de textos, fotos, ilustrações ou qualquer outro conteúdo deste site por qualquer meio sem a prévia autorização de seu autorizador ou do administrador, conforme Lei Nº 9.610, de 19 de fevereiro de 1998.

LÂMINA DE INFORMAÇÕES ESSENCIAIS SOBRE O CAIXA FI BRASIL IMA-B 5 TÍTULOS PÚBLICOS RF LP

11.060.913/0001-10

Informações referentes a Março de 2019

Esta lâmina contém um resumo das informações essenciais sobre o FUNDO DE INVESTIMENTO CAIXA BRASIL IMA-B 5 TÍTULOS PÚBLICOS RENDA FIXA LONGO PRAZO, administrado por CAIXA ECONÔMICA FEDERAL. As informações completas sobre esse fundo podem ser obtidas no Regulamento do fundo, disponíveis no www.caixa.gov.br. As informações contidas neste material são atualizadas mensalmente. Ao realizar aplicações adicionais, consulte a sua versão mais atualizada.

Antes de investir, compare o fundo com outros da mesma classificação.

1. PÚBLICO-ALVO:

O FUNDO destina-se a acolher investimentos de Regimes Próprios de Previdência Social instituídos pelos Estados, Municípios e Distrito Federal do Brasil, das Entidades Públicas da Administração Direta, Autarquias, Fundações Públicas, Entidades Fechadas de Previdência Complementar, Fundos de Investimento e Fundos de Investimento em Cotas de Fundos de Investimento administrados pela ADMINISTRADORA, Entidades Abertas de Previdência Complementar, Companhias Seguradoras e Sociedades de Capitalização, previamente cadastrados perante ADMINISTRADORA.

2. OBJETIVOS DO FUNDO:

Proporcionar rentabilidade compatível ao IMA-B 5, por meio da aplicação em títulos públicos federais e operações compromissadas lastreadas em títulos públicos federais.

3. POLÍTICA DE INVESTIMENTOS:

a. Investir em carteira composta por títulos públicos e operações compromissadas lastreadas em títulos públicos federais, com prazo médio superior a 365 dias, estando exposto ao risco das variações das taxas prefixadas, pós fixadas e/ou índices de preços.

b. O Fundo pode:

Aplicar em ativos no exterior até o limite de	Não
Aplicar em crédito privado até o limite de	Não
Aplicar em si fundo até o limite de	0% do Patrimônio Líquido
Utiliza derivativos apenas para a proteção da carteira?	Não
Alavancar-se até o limite de	0% do Patrimônio Líquido

c. A metodologia utilizada para o cálculo do limite de alavancagem, disposto no item 3.b e o percentual máximo que pode ser depositado nele fundo em margem de garantia para garantir a liquidação das operações contratadas somado a margem potencial para liquidação dos derivativos negociados no mercado de balcão.

d. As estratégias de investimento do fundo podem resultar em significativas perdas patrimoniais para seus cotistas.

4. CONDIÇÕES DE INVESTIMENTO

Investimento inicial mínimo	R\$	1.000,00
Investimento adicional mínimo		Não há
Resgate mínimo		Não há
Horário para aplicação e resgate		16:00
Valor mínimo para permanência		Não há
Prazo de carência		Não há

Na aplicação, o número de cotas compradas será calculado de acordo com o valor das cotas no fechamento do próprio dia contado da data da aplicação.

Conversão de Cotas

No resgate, o número de cotas canceladas será calculado de acordo com o valor das cotas no fechamento do próprio dia contado da data do pedido de resgate.

Pagamento dos resgates

O prazo para efetivo pagamento dos resgates é de 0 dias úteis contados da data do pedido de resgate.

Taxa de Administração

0,2% do patrimônio líquido ao ano.

Taxa de Entrada

Não há

Taxa de Saída

Não há

Taxa de Performance

Não há

Taxa total de despesas

As despesas pagas pelo fundo representam 0,2% do seu patrimônio líquido diário médio no período que vai de 01/04/2018 a 29/03/2019. A taxa de despesas pode variar de período para período e reduzir a rentabilidade do fundo. O quadro com a descrição das despesas do fundo pode ser encontrado em www.caixa.gov.br.

5. COMPOSIÇÃO DA CARTEIRA

O patrimônio líquido do fundo é de R\$ 9.063.168.823,86 e as 5 espécies de ativos em que ele concentra seus investimentos são:

Titulos públicos federais	97,68% do Patrimônio Líquido
Operações compromissadas lastreadas em títulos públicos federais	2,31% do Patrimônio Líquido

6. RISCO

A CAIXA ECONÔMICA FEDERAL classifica os fundos que administra numa escala de 1 a 5 de acordo com o risco envolvido na estratégia de investimento de cada um deles. Nessa escala, a classificação do fundo é: 3



7. HISTÓRICO DE RENTABILIDADE

a. A rentabilidade obtida no passado não representa garantia de resultados futuros.

b. Rentabilidade acumulada nos últimos 5 anos:	63,07%
No mesmo período o IMA-B 5 variou:	64,910%

A tabela abaixo mostra a rentabilidade do fundo a cada ano nos últimos 5 anos.

Não foram apresentados dados de rentabilidade passada relativos a 2014 porque o fundo ainda não existia.

Ano	Rentabilidade (líquida de despesas, mas não de impostos)	Varição percentual do IMA-B 5	Desempenho do fundo como % do IMA-B 5
2018	9,668%	9,865%	97,994%
2017	12,382%	12,578%	98,441%
2016	15,191%	15,482%	98,124%
2015	14,862%	15,457%	96,152%
2014			

c. Rentabilidade Mensal: a rentabilidade do fundo nos últimos 12 meses foi:

Mês	Rentabilidade (líquida de despesas, mas não de impostos)	Varição percentual do IMA-B 5	Desempenho do fundo como % do IMA-B 5
abr/18	0,405%	0,421%	96,153%
mai/18	-1,587%	-1,557%	101,908%
jun/18	0,421%	0,450%	93,566%
jul/18	1,462%	1,476%	99,010%
ago/18	-0,270%	-0,256%	105,717%
set/18	0,857%	0,885%	96,761%
out/18	3,097%	3,098%	99,962%
nov/18	0,135%	0,143%	94,344%
dez/18	1,378%	1,363%	101,122%
jan/19	1,533%	1,540%	99,565%
fev/19	0,524%	0,546%	95,903%
mar/19	0,764%	0,784%	97,449%
12 meses	9,000%	9,191%	97,918%

8. EXEMPLO COMPARATIVO

Utilize a informação do exemplo abaixo para comparar os custos e os benefícios de investir no fundo com os de investir em outros fundos:

Rentabilidade: Se você tivesse aplicado R\$ 1.000,00 (mil reais) no fundo no primeiro dia útil de 2018 e não houvesse realizado outras aplicações, nem solicitado resgates durante o ano, no primeiro dia útil de 2019, você poderia resgatar R\$ 1080,39, já deduzidos impostos no valor de R\$ 17,05.

Despesas: As despesas do fundo, incluindo a taxa de administração, as despesas operacionais e de serviços teriam custado R\$ 2,3.

9. SIMULAÇÃO DE DESPESAS

Utilize a informação a seguir para comparar o efeito das despesas em períodos mais longos de investimento entre diversos fundos:

Assumindo que a última taxa total de despesas divulgada se mantenha constante e que o fundo tenha rentabilidade bruta hipotética de 10% no ano nos próximos 3 e 5 anos, o retorno após as despesas terem sido descontadas, considerando a mesma aplicação inicial de R\$ 1.000,00 (mil reais), é apresentado na tabela abaixo:

Simulação de Despesas	Mar/19 + 3 anos		Mar/19 + 5 anos	
Saldo bruto acumulado (hipotético - rentabilidade bruta anual de 10%)	R\$ 1.331,00		R\$ 1.610,51	
Despesas previstas (se a TAXA TOTAL DE DESPESAS se mantiver constante)	R\$	6,62	R\$	12,21
Retorno bruto hipotético após dedução de despesas e do valor do investimento original (antes da incidência de impostos, de taxas de ingresso e/ou saída, ou de taxa de performance)	R\$	324,38	R\$	598,30

Este exemplo tem a finalidade de facilitar a comparação do efeito das despesas no longo prazo. Esta simulação pode ser encontrada na lâmina e na demonstração de desempenho do outro fundos de investimento.

A simulação acima não implica promessa de que os valores reais ou esperados das despesas ou dos retornos serão iguais aos aqui apresentados.

10. POLÍTICA DE DISTRIBUIÇÃO

a. O serviço de distribuição de cotas de fundos de investimento é remunerado exclusivamente pela taxa de administração, não havendo qualquer cobrança adicional ou repasse para terceiros. As cotas do FUNDO são distribuídas exclusivamente pela ADMINISTRADORA através da sua rede de agências e canais eletrônicos.

b. O distribuidor oferta ao cotista e potenciais investidores preponderantemente fundos de investimento por ela geridos.

11. SERVIÇO DE ATENDIMENTO AO COTISTA

SAC: 0800 726 0101
Atendimento a pessoas com deficiência auditiva: 0800 726 2492
Portal: www.caixa.gov.br
Ouvidoria Caixa: 0800 725 7474

12. SUPERVISÃO E FISCALIZAÇÃO

Comissão de Valores Mobiliários - CVM
Serviço de Atendimento ao Cidadão em www.cvm.gov.br

Código SIART: 5187